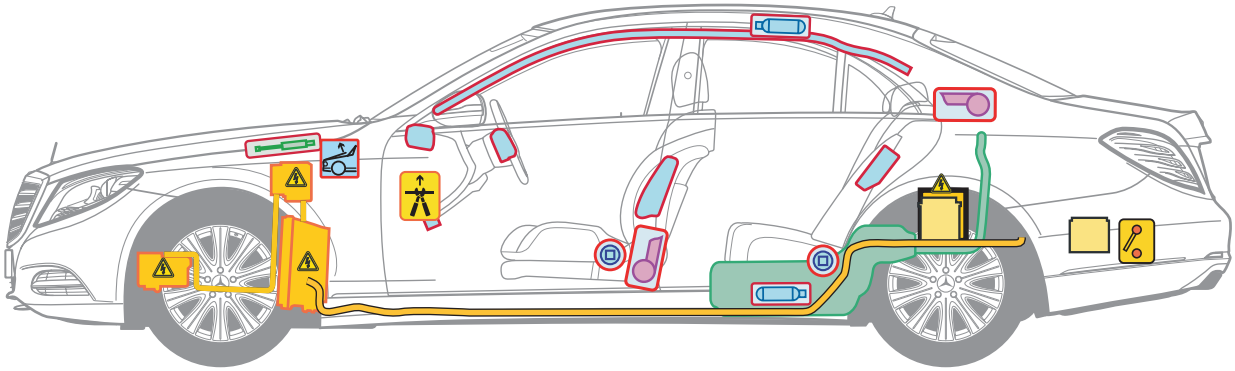

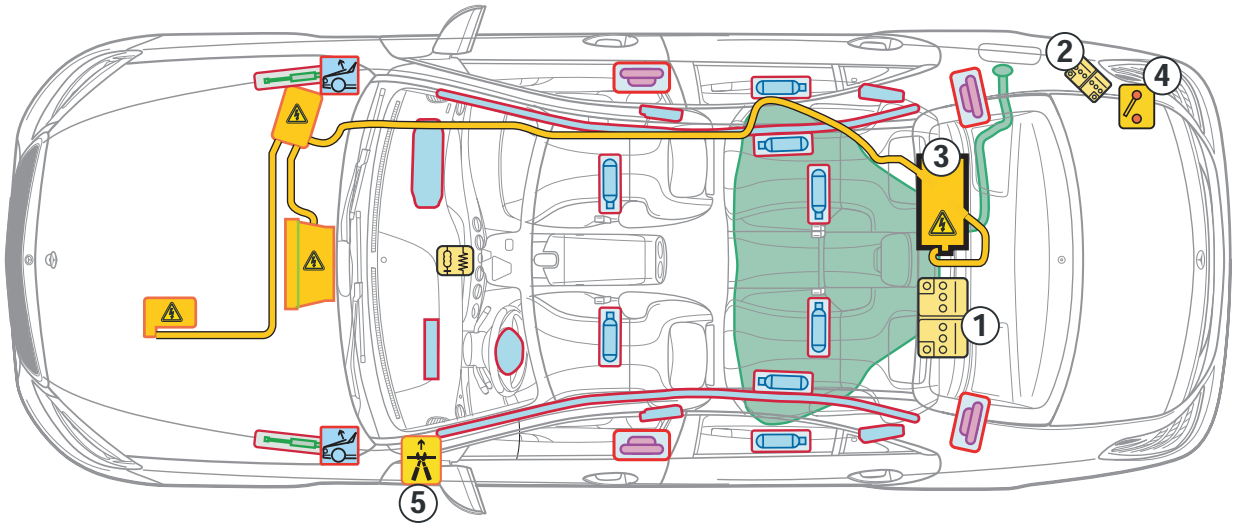

1 Hauptbatterie (12 V)
2 Zusatzbatterie (12 V)
3 Hochvoltbatterie
4 Hochvolt-Abschaltvorrichtung
5 Alternative Hochvolt-Abschaltvorrichtung

Hinweis:

Die alternative Hochvolt-Abschaltvorrichtung ist nur zu verwenden, wenn der Zugang zur Hochvolt-Abschaltvorrichtung im Kofferraum nicht möglich ist.

Legende

- Airbag
- Gasdruckdämpfer
- Batterie (12 V)
- Hochvoltbatterie
- Gasgenerator
- Kraftstoffbehälter
- Steuergerät Rückhaltesysteme
- Hochvolt-Komponenten
- Gurtstraffer
- Karosserieverstärkung
- Aktive Motorhaube
- Hochvolt-Abschaltvorrichtung
- Alternative Hochvolt-Abschaltvorrichtung

© Daimler AG 2013

Hochvolt-Abschaltvorrichtung

Unter der Abdeckung der Kofferraummulde hinten rechts befindet sich die Hochvolt-Abschaltvorrichtung. Die Muldenverkleidung wird an der Zuglasche unterhalb der Ladekante in der Fahrzeugmitte aus dem Kofferraum gezogen.

Die Zuglasche ist mit dem Symbol [i] gekennzeichnet.



Hochvolt-Abschaltvorrichtung im Kofferraum

Entriegelung (1) ziehen / Schalter (2) herausziehen



Alternative Hochvolt-Abschaltvorrichtung

Unter der Abdeckung des Sicherungskastens links am Cockpit befindet sich die alternative Hochvolt-Abschaltvorrichtung. Sie ist mit einem Hinweisschild gekennzeichnet.

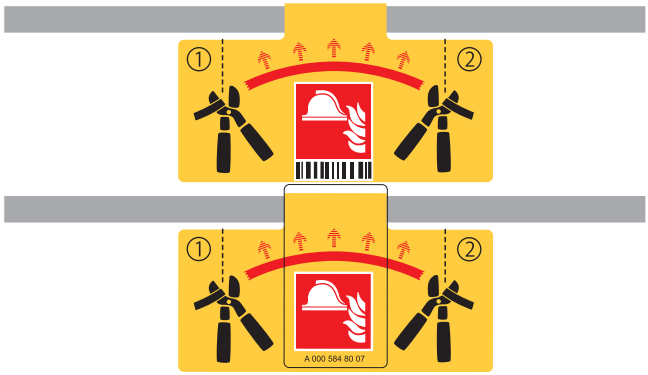

Hinweisschild alternative Hochvolt-Abschaltvorrichtung

Hinweis:

Die alternative Hochvolt-Abschaltvorrichtung ist nur zu verwenden, wenn der Zugang zur Hochvolt-Abschaltvorrichtung im Kofferraum nicht möglich ist.

Abdeckung (1) des Sicherungskastens entfernen / Leitung an der markierten Stelle (2) durchschneiden

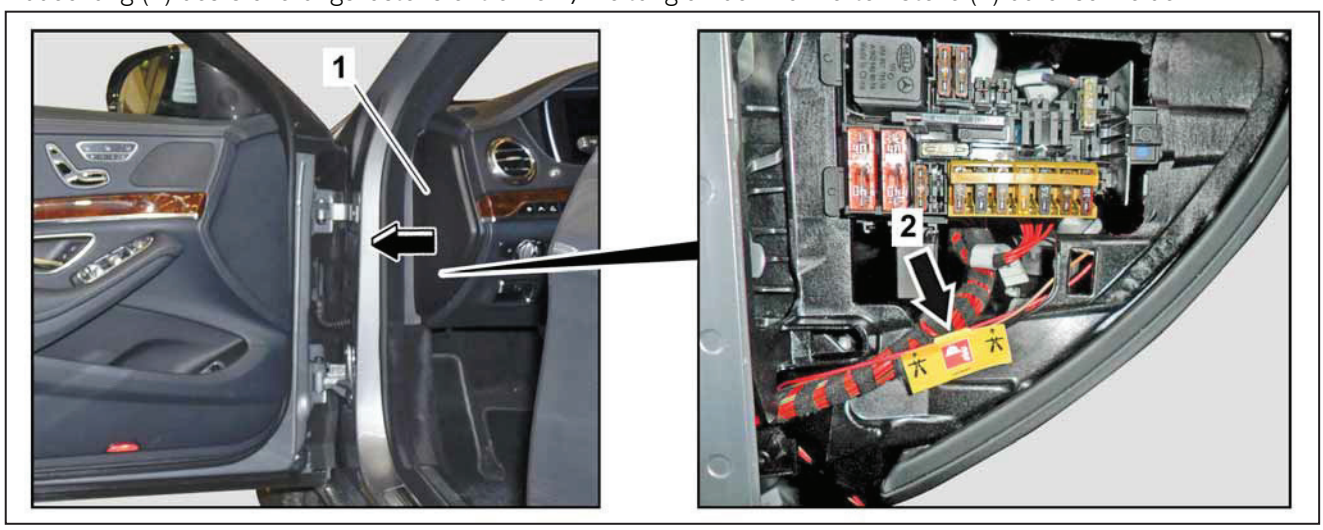

© Daimler AG 2013

Fahrzeugidentifizierung

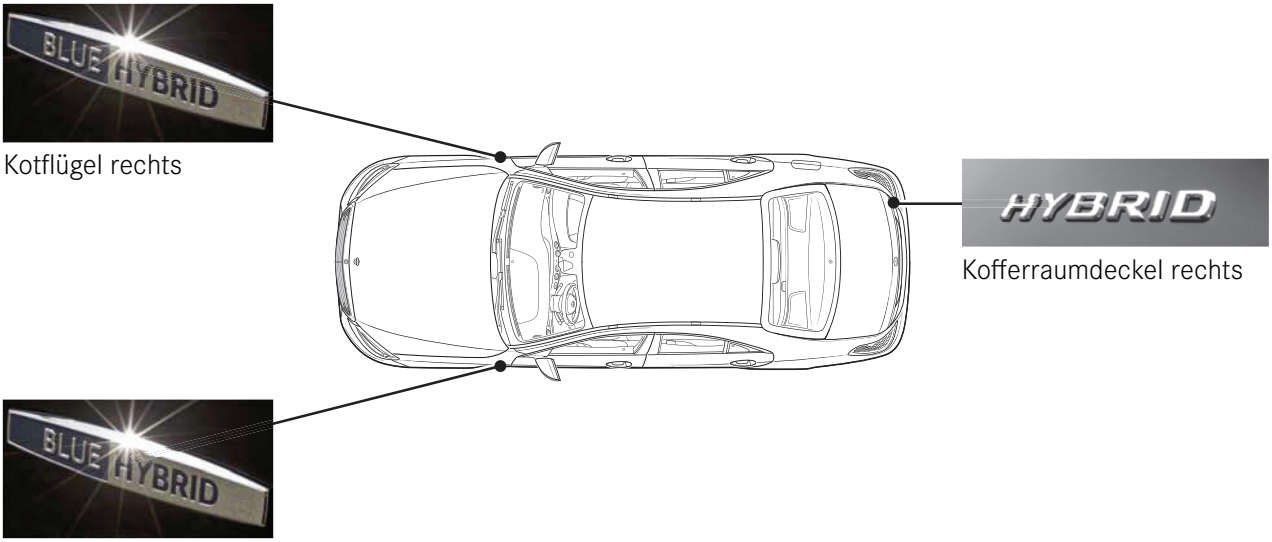

© Daimler AG 2013