



PREISE, AUSSTATTUNGEN UND TECHNISCHE DATEN

DATENSTAND
02.05.2019

Renegade
Modelljahr 2019

Jeep[®]
THERE'S ONLY ONE

RENEGADE

	Version	Motor	Kraftstoff	Leistung PS	NoVA %	CO ₂ g/km	Listenpreis netto in €	Listenpreis brutto in €
Sport	609.L20.4	1.0 Multiair T3 FWD 6MT	Benzin	120	8	132	16.953,13	21.400,-
	609.L27.4	1.6 Multijet II FWD 6MT	Diesel	120	7	126	18.661,42	23.400,-
Longitude	609.M20.4	1.0 Multiair T3 FWD 6MT	Benzin	120	8	132	19.804,69	25.050,-
	609.M22.4	1.3 Multiair T4 FWD 6DDCT	Benzin	150	10	140	21.730,77	27.950,-
	609.M27.4	1.6 Multijet II FWD 6MT	Diesel	120	7	126	21.535,43	27.050,-
	609.M2K.4	1.6 Multijet II FWD 6DDCT	Diesel	120	7	125	22.874,02	28.750,-
	609.M4L.4	2.0 Multijet II AWD 6MT	Diesel	140	11	145	23.015,27	29.850,-
Limited	609.P20.4	1.0 Multiair T3 FWD 6MT	Benzin	120	8	132	21.914,06	27.750,-
	609.P22.4	1.3 Multiair T4 FWD 6DDCT	Benzin	150	10	140	23.807,69	30.650,-
	609.P43.4	1.3 Multiair T4 AWD 9AT	Benzin	180	15	163	27.148,15	36.350,-
	609.P27.4	1.6 Multijet II FWD 6MT	Diesel	120	7	126	23.661,42	29.750,-
	609.P2K.4	1.6 Multijet II FWD 6DDCT	Diesel	120	7	125	25.000,00	31.450,-
	609.P4L.4	2.0 Multijet II AWD 6MT	Diesel	140	11	145	25.076,34	32.550,-
	609.P3B.4	2.0 Multijet II 4WD 9AT	Diesel	140	15	164	27.666,67	37.050,-
Trailhawk	609.H3E.4	2.0 Multijet II 4WD 9AT	Diesel	170	17	173	27.846,72	37.850,-



Die angegebenen CO₂ Werte beziehen sich auf Neubestellungen. Bei Lagerfahrzeugen kann es ggf. zu Abweichungen kommen.
Die angegebenen Verbrauchs- und CO₂-Angaben wurden nach dem vorgeschriebenen Messverfahren gemäß VO (EU) 2017/1153 und VO (EU) 2017/1151 (in der jeweils gültigen Fassung) ermittelt. Die Werte der Euro 6d-TEMP Versionen wurden auf Basis des in den einschlägigen europarechtlichen Rechtsgrundlagen vorgesehenen neuen WLTP-Zyklus ermittelt und zur Vergleichbarkeit auf NEFZ zurückgerechnet. Bei diesen Fahrzeugen können für die Bemessung von Steuern und anderen fahrzeugbezogenen Abgaben, die (auch) auf den CO₂-Ausstoß abstellen, andere als die hier angegebenen Werte gelten. Die Angaben beziehen sich auf ein Fahrzeug in Basisausstattung; Sonderausstattungen können diese Werte erhöhen. Die Angaben beziehen sich daher nicht auf das konkrete Fahrzeug und sind nicht Bestandteil des Angebots, sondern dienen allein Vergleichszwecken zwischen den verschiedenen Fahrzeugtypen.
Im Fall eines steigenden NoVA-Faktors erhöht sich der Brutto-Fahrzeugpreis.

RENEGADE SONDERMODELLE

	Version	Motor	Kraftstoff	Leistung PS	NoVA %	CO ₂ g/km	Listenpreis netto in €	Listenpreis brutto in €
Night Eagle	609.S20.4	1.0 Multiair T3 FWD 6MT	Benzin	120	9	136	21.356,59	27.250,-
	609.S22.4	1.3 Multiair T4 FWD 6DDCT	Benzin	150	11	143	23.244,27	30.150,-
	609.S27.4	1.6 Multijet II FWD 6MT	Diesel	120	7	127	23.267,72	29.250,-
	609.S2K.4	1.6 Multijet II FWD 6DDCT	Diesel	120	8	129	24.414,06	30.950,-
	609.S3L.4	2.0 Multijet II AWD 6MT	Diesel	140	13	154	24.323,31	32.050,-
Upland	609.X43.4	1.3 Multiair T4 AWD 9AT	Benzin	180	15	163	25.962,96	34.750,-
	609.X3B.4	2.0 Multijet II AWD 9AT	Diesel	140	15	164	26.259,26	35.150,-
S	609.T22.4	1.3 Multiair T4 FWD 6DDCT	Benzin	150	11	143	26.068,70	33.850,-
	609.T2K.4	1.6 Multijet II FWD 6DDCT	Diesel	120	8	129	27.304,69	34.650,-
	609.T3B.4	2.0 Multijet II 4WD 9AT	Diesel	140	15	164	30.037,04	40.250,-
	609.T43.4	1.3 Multiair T4 AWD 9AT	Benzin	180	15	163	29.301,47	39.550,-



Die angegebenen CO₂ Werte beziehen sich auf Neubestellungen. Bei Lagerfahrzeugen kann es ggf. zu Abweichungen kommen.
Die angegebenen Verbrauchs- und CO₂-Angaben wurden nach dem vorgeschriebenen Messverfahren gemäß VO (EU) 2017/1153 und VO (EU) 2017/1151 (in der jeweils gültigen Fassung) ermittelt. Die Werte der Euro 6d-TEMP Versionen wurden auf Basis des in den einschlägigen europarechtlichen Rechtsgrundlagen vorgesehenen neuen WLTP-Zyklus ermittelt und zur Vergleichbarkeit auf NEFZ zurückgerechnet. Bei diesen Fahrzeugen können für die Bemessung von Steuern und anderen fahrzeugbezogenen Abgaben, die (auch) auf den CO₂-Ausstoß abstellen, andere als die hier angegebenen Werte gelten. Die Angaben beziehen sich auf ein Fahrzeug in Basisausstattung; Sonderausstattungen können diese Werte erhöhen. Die Angaben beziehen sich daher nicht auf das konkrete Fahrzeug und sind nicht Bestandteil des Angebots, sondern dienen allein Vergleichszwecken zwischen den verschiedenen Fahrzeugtypen.
Im Fall eines steigenden NoVA-Faktors erhöht sich der Brutto-Fahrzeugpreis

EXTERIEUR		INTERIEUR		TECHNOLOGIE	
SPORT					
218	Halogenscheinwerfer		Stoffsitze	112	Servolenkung
	Außenspiegel elek. einstellbar	JTM	Fahrersitz 6-fach und Beifahrersitz 4-fach verstellbar	5DE	Start & Stopp System
MXU	Fahrzeugdach in Wagenfarbe	CAX	Rücksitzlehne umklappbar im Verhältnis 60/40	392	Elektronisches Stabilitätsprogramm (ESP) inkl. Berganfahrhilfe
	Heckscheibenwischer mit Intervallschaltung	CDW	Beifahrersitzlehne vorklappbar	BGG	Antiblockiersystem (ABS)
WDJ	16" Stahlfelgen, Schwarz, 215/65 R16	5JK	Schaltknopf, Chrom satiniert	BNS	Elektronischer Wank- und Überrollschutz (ERM)
		JJJ	Stromanschluss 12V vorn	BNP	Traktionskontrolle
		011	Lenkrad manuell verstellbar	416	Tempomat (Cruise Control)
		5BH	Lenkradfernbedienung	4JA	Spurhalteassistent Plus (LaneSense)
		025	Klimaanlage, manuell	392	Berganfahrhilfe
		132	Armlehne vorn mit Staufach	XGM	Reifendruckkontrollsystem
		499	Reifen-Reparatur-Set	026	Parkbremse elektromechanisch
		JP3	Elektrische Fensterheber vorne und hinten	CGW	Airbags (mehrstufig) Fahrer und Beifahrer + Knie Airbag für Fahrer
		198	Sicherheitsgurte vorne, höhenverstellbar	505	Seitenairbags,vorn
		264	3-Punkt Sicherheitsgurt auf der Rückbank	CJ2	Windowbags vorn & hinten
		631	Kindersitzbefestigung (ISOFIX)	UGA	Uconnect® 5" Multimediasystem: Touchscreen, Radio, Bluetooth®, USB
		511	Kopfstützen hinten höhenverstellbar	RSW	Uconnect® Live Services
				RCG	Audiosystem mit 6 Lautsprechern und 180 Watt Musikleistung
				JAY	3.5" TFT Bordcomputer
				228	Zentralverriegelung mit Funkfernbedienung
					Verkehrzeichenerkennung (TSR)
					Intelligente Geschwindigkeitsanpassung
LONGITUDE (abweichend zu Sport)					
097	Nebelscheinwerfer mit Cornering-Funktion	5M1	LED-Ambientebeleuchtung		Jeep® Active Drive (nur bei Modellen mit Allradantrieb)
976	Außenspiegel mit Blinker, lackiert			XAB	Selec-Terrain™ Assistenzsystem (nur bei Modellen mit Allradantrieb)
041	Außenspiegel beheizbar			508	ParkSense® Einparkensoren hinten, mit akustischem und visuellem Signal
MWE	Dachreling, Schwarz				
WFH	17" Leichtmetallfelgen, Dunkelgrau/Silber, 215/60 R17				
	Türgriffe in Wagenfarbe				

SERIENAUSSTATTUNG

Jeep®

THERE'S ONLY ONE

EXTERIEUR		INTERIEUR		TECHNOLOGIE	
LIMITED (abweichend zu Longitude)					
051	Autom. Aktivierung der Scheinwerfer bei Dämmerung	396	Fußmatten vorne, Velours		Jeep® Active Drive Low (Version P3B)
	SmartBeam™, Scheinwerfer autom. auf- & abblendend	140	Klimaautomatik, 2 Zonen	6DC	Auffahrwarnsystem (Forward Collision Warning Plus)
LMS		410	Innenspiegel automatisch abblendend	412	Tempomat, adaptiv mit Abstandsregelung
	Regensensor	4VU	Schaltknopf Leder (nur DDCT und Automatik)	BNH	Bergabfahrlilfe (nur Version P3B)
347	Abgasanlage mit Endrohr in Chrom-Design			07N	ParkSense® Einparksensoren, vorn mit akustischem und visuellem Signal
947				UGG	Uconnect® VP2 Multimedia: 7" Touchscreen, Bluetooth®, AUX-IN, 2x USB, Android Auto™ & Apple Carplay uvm.
				JAJ	7" TFT Farbbildschirm mit EVIC Fahrzeuginformations-Center
TRAILHAWK (abweichend zu Longitude)					
MYA	Kontrastbeklebung Motorhaube, Schwarz	CLF	Fußmatten vorne, Gummi		Jeep® Active Drive Low Kriechverhältnis 20:1
XEU	Schutzplatten, Vorderradaufhängung	140	Klimaautomatik, 2 Zonen	BNH	Bergabfahrlilfe
XE9	Schutzplatten, Getriebe		Interieurakzente in Ruby Red	07N	ParkSense® Einparksensoren, vorn mit akustischem und visuellem Signal
XEF	Schutzplatten, Verteilergetriebe		Stoffsitze mit Ziernähten in Ruby-Red	UGG	Uconnect® VP2 Multimedia: 7" Touchscreen, Bluetooth®, AUX-IN, 2x USB, Android Auto™ & Apple Carplay uvm.
XEE	Schutzplatten, Tank			JAJ	7" TFT Farbbildschirm mit EVIC Fahrzeuginformations-Center
XEA	Abschlepphaken am Heck, Rot				
070	Dunkel getönte Scheiben, hinten				
WFC	17" Leichtmetallfelgen, Silber/Schwarz, 215/60 R17				



SERIENAUSSTATTUNG SONDERMODELLE

Jeep[®]

THERE'S ONLY ONE

EXTERIEUR		INTERIEUR		TECHNOLOGIE	
NIGHT EAGLE (abweichend zu Longitude)					
LFF	Außenspiegel automatisch an-/aufklappbar	623	Lendenwirbelstütze 2-fach verstellbar	602 XTX	Keyless Enter-N-Go mit Startknopf Öffnen und Schließen der Fenster per elektronischen Schlüssel
	Exterieur-Akzente Schwarz glänzend	452	Frontsitze beheizbar		
		NHS	Lenkrad beheizbar		
		CFW	Rücksitzlehne umklappbar im Verhältnis 40/20/40		
9S6	18" Leichtmetallfelgen, Schwarz glänzend, 225/55 R18	CL5	Ladeboden im Kofferraum in Höhe verstellbar und herausnehmbar		
		396	Fußmatten vorne, Velours Interieur-Akzente Schwarz Glänzend		
UPLAND (abweichend zu Longitude)					
LFF	Außenspiegel automatisch an-/aufklappbar	CVG	Ablagefach unter dem Beifahrersitz	602 XTX	Keyless Enter-N-Go mit Startknopf Öffnen und Schließen der Fenster per elektronischen Schlüssel
	Exterieur-Akzente Schwarz glänzend	CL5	Ladeboden im Kofferraum in Höhe verstellbar und herausnehmbar		
XEU	Schutzplatten, Vorderradaufhängung	CLF	Fußmatten vorne, Gummi		
XEE	Schutzplatten, Tank		Interieur-Akzente Orange eloxiert		
9S4	17" Leichtmetallfelgen, Schwarz, 215/60 R17				
S (abweichend zu Limited)					
070	Dunkel getönte Scheiben, hinten	452	Frontsitze beheizbar	UGQ	Uconnect [®] 8,4" Navigationssystem: Touchscreen, Radio, Bluetooth [®] , 2xUSB, Screenmirroring-Funktion, Android Auto & Apple CarPlay uvm.
		623	Lendenwirbelstütze 2-fach verstellbar		
0MV	Dachreling in Granite Crystal	NH	Lenkrad beheizbar		
0UN	S Badge				
9U7	LED Paket				
5YN	19" Leichtmetallfelgen				



ZUSATZAUSSTATTUNG

	Bestell- code	Sport	Longitude	Limited	Trailhawk
AUSSTATTUNGSPAKETE					
Infotainmentpaket <ul style="list-style-type: none"> • Uconnect® 8,4“ Navigationssystem: Touchscreen, Radio, Bluetooth®, 2xUSB, Screenmirroring-Funktion, Android Auto & Apple CarPlay uvm. • BEATS Audio™ Soundsystem mit 9 Lautsprechern und 506 Watt Musikleistung 	9UH	-	-	1.450,-	1.450,-
Winterpaket (nur mit 623 oder JPT/ n.A 1.6 Diesel) <ul style="list-style-type: none"> • Frontsitze beheizbar • Lenkrad beheizbar • Heizdrähte im unteren Bereich der vorderen Scheibenwischer • Fußmatten vorne, Gummi 	7KS	-	-	490,-	-
Winterpaket Trailhawk (mit 9U8 und 623 oder JPT) <ul style="list-style-type: none"> • Frontsitze beheizbar • Lenkrad beheizbar • Heizdrähte im unteren Bereich der vorderen Scheibenwischer 	7JW	-	-	-	490,-
Funktionspaket 1 <ul style="list-style-type: none"> • Seitenspiegel automatisch anklappbar • Keyless Enter-N-Go (schlüsselloses Öffnen/Verriegeln des Fahrzeugs und Start-Knopf) • Ablagefach unter dem Beifahrersitz • Ladeboden im Kofferraum in Höhe verstell- und herausnehmbar • Öffnen/Schließen der Fenster per elektronischem Schlüssel • One-Touch-Funktion für hintere Seitenscheiben 	0XK	-	520,-	-	-
Funktionspaket 2 <ul style="list-style-type: none"> • Seitenspiegel automatisch anklappbar • Keyless Enter-N-Go (schlüsselloses Öffnen/Verriegeln des Fahrzeugs und Start-Knopf) • Rücksitzlehne umklappbar im Verhältnis 40/20/40 • Ladeboden im Kofferraum in Höhe verstell- und herausnehmbar • Öffnen/Schließen der Fenster per elektronischem Schlüssel • One-Touch-Funktion für hintere Seitenscheiben 	0XL	-	-	590,-	590,-
Parkpaket <ul style="list-style-type: none"> • Toter Winkel Objekterkennung (Blind Spot Monitoring) im Außenspiegel inkl. hinterer Bewegungserkennung (Rear Cross-Path Detection) • ParkView™ Rückfahrkamera mit dynamischen Führungslinien • Ein- und Ausparkassistent: erkennt seitliche Parklücken parallel und quer zur Fahrbahn und unterstützt durch automatische Betätigung der Lenkung den Ein- und Ausparkvorgang 	01M	-	-	630,-	630,-

ZUSATZAUSSTATTUNG

	Bestell- code	Sport	Longitude	Limited	Trailhawk
AUSSTATTUNGSPAKETE					
Technologiepaket <ul style="list-style-type: none"> Innenspiegel automatisch abblendend Einschaltautomatik für Hauptscheinwerfer (Dämmerungssensor) Scheinwerfer automatisch auf- und abblendend (SmartBeam™) Regensensor 	9U8	-	350,-	■	350,-
LED-Paket <ul style="list-style-type: none"> Full LED-Scheinwerfer inkl. LED-Lichtsignatur LED-Nebelscheinwerfer LED-Rückleuchten 	9UA	-	-	820,-	820,-
Black Line Paket (nicht für Interieur Skygrey/Schwarz) <ul style="list-style-type: none"> 18" Leichtmetallfelgen, schwarz glänzend, 225/55 R18 Interieurakzente, schwarz glänzend Exterieurakzente, schwarz glänzend 	01K	-	-	700,-	-
OPTIONALE AUSSTATTUNG					
Reserverad mit Stahlfelge (225/60 R17) (nur mit 0XL)	980	-	-	-	230,-
Reserverad in Originalgröße (nur mit 0XK oder 0XL)	982	-	200,-	200,-	-
Notrad mit Stahlfelge (nur mit 0XK, 0XL oder CL5)	TBS	180,-	180,-	180,-	-
M+S Bereifung (dadurch entfallen die serienmäßig montierten Sommerreifen, nicht mit optionalen Felgen kombinierbar, Achtung CO2 Erhöhung)	TWR	-	200,-	200,-	-
Auffahrwarnsystem (Forward Collision Warning Plus)	6DC	-	170,-	■	-
ParkView® Rückfahrkamera mit dynamischen Führungslinien (nur mit XAN und 0XL)	316	-	-	230,-/P	230,-/P
Toter Winkel Objekterkennung (Blind Spot Monitoring im Außenspiegel inkl. hinterer Bewegungserkennung (Rear Cross-Path Detection) (nur mit 316 und 0XL)	XAN	-	-	270,-/P	270,-/P
Lendenwirbelstütze für Fahrer 2-fach elektrisch verstellbar	623	-	65,-	65,-	65,-
Frontsitze 8-fach elektrisch verstellbar inkl. Lendenwirbelstütze 4-fach verstellbar (nur in Kombination mit Ledersitzen)	JPT	-	-	440,-	440,-
Frontsitze beheizbar (nur mit NHS und 623)	452	-	280,-	280,-/P	280,-/P
Ledersitze*	211/ 212	-	-	920,-	920,-
Ladeboden im Kofferraum in Höhe verstell- und herausnehmbar (bei Sport nur mit TBS)	CL5	75,-	-	-	-

■ = Serienausstattung, – = nicht verfügbar, P = Inhalt eines Pakets; Alle Preise exkl. NoVA und 20% MwSt.

*Leder kombiniert mit hochwertiger Ledernachbildung

Pakete, deren Inhalte sich überschneiden, sind nicht miteinander kombinierbar.

Optionen können Auswirkungen auf den CO2-Ausstoß bzw. die NoVA-Besteuerung haben.

ZUSATZAUSSTATTUNG

	Bestell- code	Sport	Longitude	Limited	Trailhawk
OPTIONALE AUSSTATTUNG					
Aschenbecher (herausnehmbar) und Zigarrettenanzünder	989	30,-	30,-	30,-	30,-
Fußmatten vorne, Velours	396	55,-	55,-	■	■
Lenkrad beheizbar (nur mit 452)	NHS	-	180,-	180,-/P	180,-/P
Klimaautomatik, 2 Zonen (bei Longitude nur mit UGG oder UGQ)	140	-	360,-	■	■
CommandView® Panorama-Glasschiebedach , vorne elektrisch öffnend (nur mit 0XL, nicht mit 73V)	400	-	1.320,-	1.320,-	1.320,-
MySky™-Openair-Dachsystem , vorne elektrisch öffnend (nur mit 0XL, nicht mit 400)	73V	-	-	1.320,-	1.320,-
Uconnect® VP2 Multimedia : 7" Touchscreen, Bluetooth®, AUX-IN, 2x USB, Android Auto™ & Apple Carplay uvm. (nur mit 140)	UGG	-	500,-	■	■
Uconnect® Navigationssystem : 8,4" Touchscreen, 3D-Navigation, Bluetooth®, AUX-IN, 2xUSB, Screen-Mirroring mittels Android Auto™ & Apple CarPlay uvm. (bei Longitude nur mit 140)	UGQ	-	1.250,-	1.050,-/P	1.050,-/P
BEATS Audio™ Soundsystem mit 9 Lautsprechern und 506 Watt Musikleistung	RCV	-	-	P	P
Alarmanlage	LSB	220,-	220,-	220,-	220,-
Fahrzeugdach in Kontrastlackierung, Schwarz (Preis bereits in Bi-Color Lackierung enthalten)	MXS	-	-	600,-	600,-
Dunkel getönte Scheiben für hintere Seitenfenster und Heckscheibe	070	-	-	150,-	■
Mopar® Connect Telematic Box : Hilfe bei Diebstahl, Unfall oder Pannen; zusätzlich ermöglicht es Ihnen ihr Fahrzeug mit Hilfe ihres Smartphones aus der Ferne zu Öffnen oder zu Schließen oder die momentane Position zu überwachen	0FD+ 0FE	374,-	374,-	374,-	374,-



■ = Serienausstattung, – = nicht verfügbar, P = Inhalt eines Pakets; Alle Preise exkl. NoVA und 20% MwSt. Pakete, deren Inhalte sich überschneiden, sind nicht miteinander kombinierbar. Optionen können Auswirkungen auf den CO₂-Ausstoß bzw. die NoVA-Besteuerung haben.

ZUSATZAUSSTATTUNG SONDERMODELLE

Jeep[®]

THERE'S ONLY ONE

	Bestell- code	Night Eagle	Upland	S
AUSSTATTUNGSPAKETE				
Technologiepaket <ul style="list-style-type: none"> Innenspiegel automatisch abblendend Einschaltautomatik für Hauptscheinwerfer (Dämmerungssensor) Scheinwerfer automatisch auf- und abblendend (SmartBeam™) Regensensor 	9U8	350,-	350,-	-
Funktionspaket 1 <ul style="list-style-type: none"> Seitenspiegel automatisch anklappbar Keyless Enter-N-Go (schlüsselloses Öffnen/Verriegeln des Fahrzeugs und Start-Knopf) Ablagefach unter dem Beifahrersitz Ladeboden im Kofferraum in Höhe verstell- und herausnehmbar Öffnen/Schließen der Fenster per elektronischem Schlüssel One-Touch-Funktion für hintere Seitenscheiben 	0XK	-	■	-
Funktionspaket 2 <ul style="list-style-type: none"> Seitenspiegel automatisch anklappbar Keyless Enter-N-Go (schlüsselloses Öffnen/Verriegeln des Fahrzeugs und Start-Knopf) Rücksitzlehne umklappbar im Verhältnis 40/20/40 Ladeboden im Kofferraum in Höhe verstell- und herausnehmbar Öffnen/Schließen der Fenster per elektronischem Schlüssel One-Touch-Funktion für hintere Seitenscheiben 	0XL	■	-	590,-
Parkpaket <ul style="list-style-type: none"> Toter Winkel Objekterkennung (Blind Spot Monitoring) im Außenspiegel inkl. hinterer Bewegungserkennung (Rear Cross-Path Detection) ParkView™ Rückfahrkamera mit dynamischen Führungslinien Ein- und Ausparkassistent: erkennt seitliche Parklücken parallel und quer zur Fahrbahn und unterstützt durch automatische Betätigung der Lenkung den Ein- und Ausparkvorgang 	01M	-	-	630,-


















■ = Serienausstattung, – = nicht verfügbar, P = Inhalt eines Pakets; Alle Preise exkl. NoVA und 20% MwSt. Pakete, deren Inhalte sich überschneiden, sind nicht miteinander kombinierbar. Optionen können Auswirkungen auf den CO₂-Ausstoß bzw. die NoVA-Besteuerung haben.

ZUSATZAUSSTATTUNG SONDERMODELLE

	Bestell- code	Night Eagle	Upland	S
OPTIONALE AUSSTATTUNG				
Auffahrwarnsystem (Forward Collision Warning Plus)	6DC	170,-	-	■
Lendenwirbelstütze für Fahrer 2-fach elektrisch verstellbar	623	■	65,-	■
Frontsitze beheizbar (nur mit NHS und 623)	452	■	280,-	■
Lenkrad beheizbar (nur mit 452)	NHS	■	180,-	■
Klimaautomatik, 2 Zonen (nur mit UGG oder UGQ)	140	360,-	360,-	■
CommandView® Panorama-Glasschiebedach , vorne elektrisch öffnend	400	1.320,-	-	1.320,-
Uconnect® VP2 Multimedia : 7" Touchscreen, Bluetooth®, AUX-IN, 2x USB, Android Auto™ & AppleCarplay uvm. (nur mit 140)	UGG	500,-	500,-	-
Uconnect® Navigationssystem : 8,4" Touchscreen, 3D-Navigation, Bluetooth®, AUX-IN, 2xUSB, Screen-Mirroring dank Android Auto™ & Apple CarPlay uvm. (nur mit 140)	UGQ	1.250,-	1.250,-	■
Dunkel getönte Scheiben für hintere Seitenfenster und Heckscheibe	070	150,-	-	■
Mopar® Connect Telematic Box	OFE + OFD	374,-	374,-	374,-
Ledersitze*	211	-	-	920,-
ParkView® Rückfahrkamera mit dynamischen Führungslinien (nur mit XAN und 0XL)	316	-	-	230,-
Reserverad in Originalgröße (nur mit 0XK oder 0XL)	982	-	-	200,-
Aschenbecher (herausnehmbar) und Zigarretenanzünder	989	-	-	30,-
Frontsitze 8-fach elektrisch verstellbar inkl. Lendenwirbelstütze 4-fach verstellbar (nur in Kombination mit Ledersitzen)	JPT	-	-	440,-
Alarmanlage	LSB	-	-	220,-
BEATS Audio™ Soundsystem mit 9 Lautsprechern und 506 Watt Musikleistung	RCV	-	-	400,-
Toter Winkel Objekterkennung (Blind Spot Monitoring im Außenspiegel inkl. hinterer Bewegungserkennung (Rear Cross-Path Detection) (nur mit 316 und 0XL)	XAN	-	-	270,-


FARBTABELLE

			Sport	Longitude		Limited			Trailhawk	
Polsterung			Stoff	Stoff	Stoff	Stoff	Leder		Stoff	Leder
Innenfarbe			Schwarz	Schwarz	Skygrey / Schwarz	Schwarz	Schwarz	Skygrey / Schwarz	Schwarz	Schwarz
Interieurcode			009	009	122	074	402	087	075	408
Optionscode			(Serie)	(Serie)	(Serie)	(Serie)	(211)	(211)	(Serie)	(212)
Optionscode/ Aussenfarbe		FARBEN UND KOMBINATIONEN								
Pastell Lackierung										
Colorado Red	5CJ / 176		0,-	0,-	0,-	0,-	0,-	0,-	0,-	0,-
Alpine White	5CA / 296		520,-	520,-	520,-	520,-	520,-	520,-	520,-	520,-
Omaha Orange	5DL / 562		520,-	520,-	520,-	520,-	520,-	520,-	520,-	520,-
Sting Grey	8CZ / 503		520,-	520,-	520,-	520,-	520,-	520,-	520,-	520,-
Metallic Lackierung										
JetSet Blue	5DP / 888		520,-	520,-	520	520,-	520,-	520,-	520,-	520,-
Granite Crystal	5CC / 095		520,-	520,-	520,-	520,-	520,-	520,-	520,-	520,-
Glacier	5DN / 348		520,-	520,-	520,-	520,-	520,-	520,-	520,-	520,-
Carbon Black	5CE / 876		520,-	520,-	520,-	520,-	520,-	520,-	520,-	520,-
Bikini	61Q / 470		520,-	520,-	520,-	520,-	520,-	520,-	520,-	520,-
Matt Lackierung										
Matt Green	5CL / 149		-	-	-	-	-	-	820,-	820,-
Bi-Color Pastell Lackierung										
Alpine White	6YO / 317		-	-	-	1.120,-	1.120,-	1.120,-	1.120,-	1.120,-
Spitfire Orange	5ZA / 720		-	-	-	1.120,-	1.120,-	1.120,-	1.120,-	1.120,-
Sting Grey	0PZ / 264		-	-	-	1.120,-	1.120,-	1.120,-	1.120,-	1.120,-
Bi-Color Metallic/Perl Lackierung										
JetSet Blue	6WS / 100		-	-	-	1.120,-	1.120,-	1.120,-	1.120,-	1.120,-
Bikini	0Q0 / 266		-	-	-	1.120,-	1.120,-	1.120,-	1.120,-	1.120,-






■ = Serienausstattung, – = nicht verfügbar, P = Inhalt eines Pakets; Alle Preise exkl. NoVA und 20% MwSt.
 Pakete, deren Inhalte sich überschneiden, sind nicht miteinander kombinierbar.
 Optionen können Auswirkungen auf den CO₂-Ausstoß bzw. die NoVA-Besteuerung haben.

FARBTABELLE SONDERMODELLE

			Night Eagle	Upland	S
Polsterung			Stoff	Stoff	Stoff
Innenfarbe			Schwarz	Schwarz	Schwarz
Interieurcode			230	009	062
Optionscode			(Serie)	(Serie)	(Serie)
Optionscode/ Aussenfarbe			FARBEN UND KOMBINATIONEN		
Pastell Lackierung					
Colorado Red	5CJ / 176		0,-	-	0,-
Alpine White	5CA / 296		0,-	0,-	520,-
Metallic Lackierung					
Granite Crystal	5CC / 095		0,-	-	-
Carbon Black	5CE / 876		0,-	0,-	-
Glacier	5DN / 348		-	-	520,-
Jet Set Blue	5DP / 888		-	-	520,-
Matt Lackierung					
Matt Green	5CL / 149		-	300,-	-
Bi-Color Pastell Lackierung					
Alpine White*	6Y0 / 317		600,-	-	-
Colorado Red*	6Y1 / 686		600,-	-	-








*Bi Color bei Sondermodellen nicht frei bestellbar nur Lagerware verfügbar

FELGEN SONDERMODELLE

Bestellcode	Dimension	Felge	Reifen*	Night Eagle	Upland	S
9S6	18" Leichtmetallfelgen, Schwarz glänzend 225 / 55 R18		TVB	■	-	-
9S4	17" Leichtmetallfelgen, Schwarz 215 / 60 R17		TMU	-	■	-
5YN	19" Leichtmetallfelgen, Granite Crystal 235 / 45 R19		TSP	-	-	■

■ = Serienausstattung, - = nicht verfügbar, P = Inhalt eines Pakets; Alle Preise exkl. NoVA und 20% MwSt. Pakete, deren Inhalte sich überschneiden, sind nicht miteinander kombinierbar. Optionen können Auswirkungen auf den CO2-Ausstoß bzw. die NoVA-Besteuerung haben.

FELGEN

Bestellcode	Dimension	Felge	Reifen*	Sport	Longitude	Limited	Trailhawk
WDJ	16" Stahlfelgen, Schwarz 215 / 65 R16		TWY	■	-	-	-
WDB	16" Leichtmetallfelgen, Dunkelgrau / Silber 215 / 65 R16		TWY	420,-	-	-	-
WFH	17" Leichtmetallfelgen, Silber 215 / 60 R17		TMU	-	■	■	-
9S6	18" Leichtmetallfelgen, Schwarz glänzend 225 / 55 R18		TVB	-	-	P	-
5FB	18" Leichtmetallfelgen, Silber 225 / 55 R18		TVB	-	-	460,-	-
WP4	19" Leichtmetallfelgen, Silber 235/45 R19		TSP	-	-	740,-	-
WFC	17" Leichtmetallfelgen, Silber / Schwarz 215 / 60 R17 M+S		TWR	-	-	-	■

Übersicht CO2 Ausstoß / NoVA-Faktor

MOTOR	g/km CO ₂	NoVA-Faktor	Reifengröße	Effizienzklasse	g/km CO ₂	NoVA-Faktor	Reifengröße	Effizienzklasse
1.0 MultiAir T3 FWD 6MT 120	132	8			136	9		
1.3 MultiAir T4 FWD 6DDCT 150	140	10			143	11		
1.3 MultiAir T4 AWD 9AT 180 ¹	163	15			170	16		
1.6 MultiJet II FWD 6MT 120	126	7	215/65 R16	B	127	7	215/60 R17 ²	
1.6 MultiJet II FWD 6DDCT 120	125	7	215/60 R17		129	8	215/60 R17 incl. M+S	C
2.0 MultiJet II AWD 6MT 140	145	11			154	13	225/55 R18	
2.0 MultiJet II 4WD 9AT 140	164	15			166	15	235/45 R19	
2.0 MultiJet II 4WD 9AT 170	173	17		C	173	17		

² Zum Launch sind alle Longitude und Limited, welche über 17" Felgen verfügen mit diesen Reifen ausgestattet und weisen somit den höheren CO2-Wert aus. Der spezifische CO2-Wert ist in den Homologationspapieren ersichtlich.

■ = Serienausstattung, – = nicht verfügbar, P = Inhalt eines Pakets; Alle Preise exkl. NoVA und 20% MwSt.

*Bei optional erhältlichen Felgen muss der Optionscode der Reifen ebenfalls mitbestellt werden.

Optionen können Auswirkungen auf den CO2-Ausstoß bzw. die NoVA-Besteuerung haben.

TECHNISCHE DATEN RENEGADE

KRAFTSTOFFART	DIESEL				
MOTOREN	1.6 MultiJet		2.0 MultiJet		
	120 MT FWD	120 DDCT FWD	140 MT AWD	140 AT 4WD	170 AT 4WD
KAROSSERIE					
Türen	5				
Anzahl der Sitzplätze	5				
Länge (mm)	4.236				
Breite (mm)	1805				
Höhe mit Dachreling (mm)	1.667		1.684		1.697
Radstand (mm)	2.570				
Kraftstofftankinhalt (l)	55				
Adblue Tankinhalt (l)	13				
Bodenfreiheit	175		198		210
Böschungswinkel vorne (°)	17,9		21,0		30,0
Böschungswinkel hinten (°)	29,7		32,1		34,0
Rampenwinkel (°)	21,2		23,5		24,0
Eigengewicht (kg)	1.430		1.540		1.660
Max. Zuladung (kg)	520	565	560	560	510
Höchstzul. Gesamtgewicht (kg)	1.950	1.995	2.100	2.100	2.170
zul. Anhängelast gebremst (kg)	1.500	1.200	1.500	1.500	1.500
zul. Anhängelast ungebremst (kg)	600	600	600	600	600
Kofferraumvolumen (l)	351				
MOTOR					
Hubraum (cm ³)	1.598		1.956		
Leistung, max (kW/ PS)	88 / 120		103 / 140		125 / 170
Drehmoment, bei U/min	320 bei 1750		350 bei 1750		
Abgasklasse	E6d-Temp				
FAHRLEISTUNGEN UND VERBRAUCH					
Höchstgeschwindigkeit km/h	178	178	182	182	196
Beschl. (0-100 km/h in Sek.)	10,2	10,2	9,5	10,2	8,9
Verbrauch MVEG auf 100 km					
innerorts (l/100km)	5,8-5,8	5,3-5,8	7,0-7,4	7,5-7,4	7,4
außerorts (l/100km)	4,2-4,2	4,4-4,5	4,6-4,9	5,6-5,7	6,1
kombiniert (l/100km)	4,8-4,8	4,8-5,0	5,5-5,8	6,2-6,3	6,6
CO ₂ -Emissionen gesamt g/km	126-127	125-129	145-154	164-166	173
KRAFTÜBERTRAGUNG					
Allradsystem	-		Active Drive		Active Drive Low
Kriechgang	-		-		20:1
Getriebe	6-Gang-Schaltgetriebe	6-Stufen-Doppelkupplung	6-Gang-Schaltgetriebe	9-Stufen-Automatik	9-Stufen-Automatik
Start&Stop Automatik	ja				

¹Nach Richtlinie 80/1269/EWG

²Inklusive Stützlast

³Die angegebenen Verbrauchs- und CO₂-Angaben wurden nach dem vorgeschriebenen Messverfahren gemäß VO (EG) Nr. 715/2007 und VO (EU) 2017/1153 und VO (EU) 2017/1151 (in der jeweils gültigen Fassung) ermittelt. Die Werte wurden auf Basis des in den einschlägigen europarechtlichen Rechtsgrundlagen vorgesehenen neuen WLTP-Zyklus ermittelt und zur Vergleichbarkeit auf NEFZ zurückgerechnet. Bei diesen Fahrzeugen können für die Bemessung von Steuern und anderen fahrzeugbezogenen Abgaben, die (auch) auf den CO₂-Ausstoß abstellen, andere als die hier angegebenen Werte gelten. Die Angaben beziehen sich auf ein Fahrzeug in Basisausstattung; Sonderausstattungen können diese Werte erhöhen. Die Spannen berücksichtigen Unterschiede in der gewählten Rad- und Reifengröße. Die Angaben beziehen sich daher nicht auf das konkrete Fahrzeug und sind nicht Bestandteil des Angebots, sondern dienen allein Vergleichszwecken zwischen den verschiedenen Fahrzeugtypen.

⁴Aufgrund noch nicht abgeschlossener Homologationsverfahren können sich die angegebenen Verbrauchs- und Emissionswerte noch geringfügig ändern; dies kann direkten Einfluss auf die Besteuerung und somit auf den Endpreis des Fahrzeugs haben. Netto- und Bruttopreis sind für die markierten Versionen daher noch vorläufige Werte, die sich bis zur endgültigen Homologation noch ändern können.

TECHNISCHE DATEN RENEGADE

KRAFTSTOFFART	BENZIN		
MOTOREN	1.0 MultiAir T3	1.3 MultiAir T4	
	120 MT FWD	150 MT DDCT	180 AT AWD
KAROSSERIE			
Türen	5		
Anzahl der Sitzplätze	5		
Länge (mm)	4.236		
Breite (mm)	1805		
Höhe mit Dachreling (mm)	1.667	1.684	
Radstand (mm)	2.570		
Kraftstofftankinhalt (l)	48		
Bodenfreiheit	175	198	
Böschungswinkel vorne (°)	18,6	17,6	19,3
Böschungswinkel hinten (°)	21,2	22,2	24,2
Rampenwinkel (°)	14,4	13,5	15,7
Eigengewicht (kg)	1.320	1.320	1.430
Max. Zuladung (kg)	540	580	590
Höchstzul. Gesamtgewicht (kg)	1.860	1.900	2.020
zul. Anhängelast gebremst (kg)	1.250	1.450	1.450
zul. Anhängelast ungebremst (kg)	600	600	600
Kofferraumvolumen (l)	351		
MOTOR			
Hubraum (cm³)	999	1.332	
Leistung, max (kW/ PS)	88 / 120	110 / 150	132 / 180
Drehmoment, bei U/min	190 bei 1750	270 bei 1850	
Abgasklasse	E6d-Temp		
FAHRLEISTUNGEN UND VERBRAUCH			
Höchstgeschwindigkeit km/h	185	196	201
Beschl. (0-100 km/h in Sek.)	11,2	9,4	8,5
Verbrauch MVEG auf 100 km			
innerorts (l/100km)	6,5-7,3	6,9-7,3	8,3-8,6
außerorts (l/100km)	5,3-5,5	5,6-5,7	6,4-6,7
kombiniert (l/100km)	5,9-6,1	6,2-6,3	7,1-7,4
CO2-Emissionen gesamt g/km	132-136	140-143	163-170
KRAFTÜBERTRAGUNG			
Allradsystem	-		Active Drive
Kriechgang	-		
Getriebe	6-Gang-Schaltgetriebe	6-Gang-Doppelkupplungsgetr.	9-Stufen-Automatik
Start&Stop Automatik	ja		

¹Nach Richtlinie 80/1269/EWG

²Inklusive Stützlast

³Die angegebenen Verbrauchs- und CO₂-Angaben wurden nach dem vorgeschriebenen Messverfahren gemäß VO (EG) Nr. 715/2007 und VO (EU) 2017/1153 und VO (EU) 2017/1151 (in der jeweils gültigen Fassung) ermittelt. Die Werte wurden auf Basis des in den einschlägigen europarechtlichen Rechtsgrundlagen vorgesehenen neuen WLTP-Zyklus ermittelt und zur Vergleichbarkeit auf NEFZ zurückgerechnet. Bei diesen Fahrzeugen können für die Bemessung von Steuern und anderen fahrzeugbezogenen Abgaben, die (auch) auf den CO₂-Ausstoß abstellen, andere als die hier angegebenen Werte gelten. Die Angaben beziehen sich auf ein Fahrzeug in Basisausstattung; Sonderausstattungen können diese Werte erhöhen. Die Spannen berücksichtigen Unterschiede in der gewählten Rad- und Reifengröße. Die Angaben beziehen sich daher nicht auf das konkrete Fahrzeug und sind nicht Bestandteil des Angebots, sondern dienen allein Vergleichszwecken zwischen den verschiedenen Fahrzeugtypen.

⁴Aufgrund noch nicht abgeschlossener Homologationsverfahren können sich die angegebenen Verbrauchs- und Emissionswerte noch geringfügig ändern; dies kann direkten Einfluss auf die Besteuerung und somit auf den Endpreis des Fahrzeugs haben. Netto- und Bruttopreis sind für die markierten Versionen daher noch vorläufige Werte, die sich bis zur endgültigen Homologation noch ändern können.

HINWEIS ZU DEN KRAFTSTOFFVERBRAUCHSANGABEN

Die Kraftstoffverbrauchsangaben basieren auf den Verordnungen (EG) 1153/2017 sowie 1151/2017 und wurden vorschriftsgemäß ermittelt. Diese Messungen wurden entwickelt, um dem Interessenten die Möglichkeit zu bieten, den Kraftstoffverbrauch verschiedener KFZ-Modelle miteinander zu vergleichen, wobei in diesen Messverfahren verschiedene verbrauchs-relevante Umstände (z.B.: Wetterverhältnisse, Luftwiderstand, Topografie, Reifenzustand, Wartungszustand, Zuladung, zusätzlicher Energiebedarf und Fahrweise) nicht berücksichtigt sind. Die Verbrauchsangaben können daher nicht angeben, wie hoch der Verbrauch des einzelnen erworbenen Fahrzeuges tatsächlich sein wird. Hersteller und Verkäufer können für die Verbrauchswerte keine Gewähr leisten.

Die Kraftstoffverbrauchsangaben des Bordcomputers können von den auf NEFZ rückgerechneten Prüfstandmesswerten und dem tatsächlichen Verbrauch des einzelnen Fahrzeugs abweichen. Hersteller und Verkäufer können für die Bordcomputer- und NEFZ-Werte keine Gewähr leisten.

Liste der Faktoren, die zu einer Abweichung vom angegebenen Kraftstoffverbrauch führen:

- persönlicher Fahrstil
- Kraftstoffqualität
- Jahreszeit und Wetterverhältnisse, Luftwiderstand bzw. Wind
- Verkehrslage
- Topografie
- Einsatzart (Kurz- oder Langstrecke)
- Straßenbeschaffenheit (Oberfläche)
- Reifen (Reifenbreite, Reifendruck, Rollwiderstand)
- Wartungszustand (z.B. Zustand des Luftfilters, Luftmassenmesser, Motoröl, Lambda-Sonde)
- Zuladung (beladen oder leer), Dachträger, Zubehör, Kofferrauminhalt
- Zusatzausstattung (Gewicht und Energieverbrauch) z.B. Lederausstattung, Mittelarmlehnen, Elektromotoren für Sitzversteller, Rückspiegel, Fensterheber, Türöffner, Kofferraumöffner, Schiebedach, Heckscheibenrollo, Holzzer-teile, Feuerlöscher, Kühlfach in Fondlehne, Kühlbox in Handschuhfach, Sitzklimatisierung, Sitzheizung, automatische Fahrwerkregulierung, Lautsprecher-set, Navigationspaket, Einparkpaket, Fahrerassistenzset, Servotronic, Anhängerkupplung, Sportpaket
- Zusätzlicher Energiebedarf – Klimaanlage, Heizung, Lichtanlage, Scheibenwischer und Radio
- Wagenfarbe und Farbe der Innenausstattung- Aufheizeffekt

Jeep®

THERE'S ONLY ONE

Unverbindlich empfohlene, nicht kartellierte Richtpreise ab Händler. Abbildungen sind Symbolfotos.
Änderungen, Satzfehler vorbehalten. FCA Austria GmbH, 1120 Wien, Schönbrunner Straße 297-307.