



## JEEP® AVENGER

Spezifikationen & Preise Modelljahr 2026.  
Gültig ab 11/2025.



## AUSSTATTUNGS- HIGHLIGHTS

## FAHRZEUG- PREISE

## SERIEN- UND SONDER- AUSSTATTUNG

## PAKETE & OPTIONEN

## TECHNISCHE DATEN

## AUSSENFARBEN | RÄDER | SITZE

## PRODUKT- HIGHLIGHTS | SERVICES

### LONGITUDE



### ALTITUDE



### SUMMIT



#### EXTERIEUR

- 16" Leichtmetallfelgen grau glänzend lackiert
- Voll-LED Scheinwerfer (Reflektor)
- Außenspiegel elektrisch verstellbar und beheizbar
- Türgriffe in Wagenfarbe

#### INTERIEUR

- Stoff-Sitze schwarz
- Fahrersitz 6-fach manuell einstellbar (inkl. Höhe)
- Beifahrersitz 4-fach manuell einstellbar
- Dachhimmel schwarz
- Mittelarmlehne vorne, verschiebbar mit Staufach
- Klimaanlage, manuell (bei Elektro: Klimaautomatik, Mono-Zone)

#### TECHNIK & SICHERHEIT

- 10,25" Uconnect Display mit Multitouch-Funktion
- Kabellosen Apple CarPlay und Android Auto
- Voll digitales Fahrzeuginformations-Center mit individuell konfigurierbarem 7"-TFT-Farbdisplay
- Tempomat
- Elektronische Parkbremse
- Parksensoren, hinten
- Autonomes Notfall-Bremssystem (AEB) mit Fußgänger- und Fahrraderkennung
- Verkehrszeichenerkennung
- Aktiver Spurhalteassistent LaneSense™
- Müdigkeitserkennung, Fahrer
- Bergabfahrlilfe
- Telematik Box & Uconnect™ Services
- Vorbereitung der Verkabelung für die Anhängervorrichtung (Benzin/E-Hybrid)
- Schlüsselloses Startsystem Keyless Go

#### ZUSÄTZLICH/ABWEICHEND zu LONGITUDE

#### EXTERIEUR

- 17" Leichtmetallfelgen silber glänzend lackiert
- Außenspiegelkappen, lackiert schwarz glänzend
- LED-Nebelscheinwerfer

#### INTERIEUR

- Stoff-/Vinyl-Sitze
- Klimaautomatik, Mono-Zone
- Lenkrad mit hochwertiger Ledernachbildung überzogen
- USB C-Anschluss, hinten
- Höhenverstellbarer Kofferraumboden
- Rahmenloser Innenspiegel autom. abblendbar

#### TECHNIK & SICHERHEIT

- 10,25" voll digitale TFT-Instrumentenanzeige, Farbdisplay
- Adaptiver Tempomat mit Abstandsregelung
- 180° Rückfahrkamera mit Vogelperspektive

#### ZUSÄTZLICH/ABWEICHEND zu ALTITUDE

#### EXTERIEUR

- 18" Leichtmetallfelgen mit Diamantschliff silber/schwarz
- Voll-LED-Scheinwerfer (Projektor)
- LED-Heckleuchten
- Getönte Seitenscheiben hinten und Heckscheibe
- Beheizte Windschutzscheibe im Bereich der Scheibenwischer

#### INTERIEUR

- Mehrfarbige LED-Ambientebeleuchtung

#### TECHNIK & SICHERHEIT

- Induktive Ladestation
- 360° Parksensoren, vorne & hinten & seitlich
- Autobahnassistent (Autonomes Fahren Level 2) beim e-Hybrid and Elektro
- Toter-Winkel-Assistent und hintere Querbewegungserkennung
- Außenspiegel elektrisch verstell, beheiz- und abblendbar sowie automatisch anklappbar
- Stoff-Fußmatten, vorne & hinten
- Magnetische Abdeckung für die Mittelkonsole

## AUSSTATTUNGS- HIGHLIGHTS

## FAHRZEUG- PREISE

## SERIEN- UND SONDER- AUSSTATTUNG

## PAKETE & OPTIONEN

## TECHNISCHE DATEN

## AUSSENFARBEN | RÄDER | SITZE

## PRODUKT- HIGHLIGHTS | SERVICES

### UPLAND



#### EXTERIEUR

- 17" Leichtmetallfelgen Schwarz lackiert
- M+S Reifen
- Voll-LED Scheinwerfer (Reflektor)
- Türgriffe in Wagenfarbe
- Grauer Unterfahrschutz
- LED-Nebelscheinwerfer
- Dachreling
- Abschlepphaken für Heckstoßstange

#### INTERIEUR

- Silbernes Armaturenbrett und waschbare Sitze
- Lenkrad mit hochwertiger Ledernachbildung überzogen
- 6-fach manuell verstellbarer Fahrersitz
- Armlehne vorn
- Beheizte und elektrisch verstellbare Seitenspiegel
- Elektrochromer „rahmenloser“ Rückspiegel

#### TECHNIK & SICHERHEIT

- 10,25" voll-digitale TFT-Instrumentenanzeige, Farbdisplay
- 10,25" Uconnect Display mit Multitouch-Funktion
- Klimaautomatik, Mono-Zone
- Adaptiver Tempomat mit Abstandsregelung
- Autonomes Notfall-Bremssystem (AEB) Müdigkeitserkennung, Fahrer
- Aktiver Spurhalteassistent LaneSense™
- Bergabfahrhilfe und Elektronische Parkbremse
- Selec-Terrain® System mit 4 Fahrmodi
- Telematik Box & Uconnect™ Services
- Schlüssellooses Startsystem
- Parksensoren, hinten
- 180° Rückfahrkamera mit Vogelperspektive
- Automatisches Fernlicht

### OVERLAND



ZUSÄTZLICH/ABWEICHEND zu UPLAND

#### EXTERIEUR

- Voll-LED-Scheinwerfer (Projektor)
- LED-Heckleuchten
- Getönte Seitenscheiben hinten und Heckscheibe

#### INTERIEUR

- Mehrfarbige LED-Ambientebeleuchtung
- Velours-Fußmatten vorn und hinten

#### TECHNIK & SICHERHEIT

- 360°-Parksensoren
- Autobahnassistent (Autonomes Fahren Level 2)
- Induktive Ladestation
- Elektrisch einklappbare Spiegel
- Toter Winkel Assistent
- Magnetische Abdeckung für die Mittelkonsole

### The North Face®



ZUSÄTZLICH/ABWEICHEND zu UPLAND

#### EXTERIEUR

- 17-Zoll-Leichtmetallfelgen in Schwarz mit goldenen Akzenten
- Voll-LED-Frontprojektoren und Rücklichter
- Antireflex-Aufkleber auf der Motorhaube mit The North Face-Logo
- Jeep 7-Schlitze mit topografischen Linien und glänzenden schwarzen Ringen
- Spezielle Stoßstange mit goldenen Akzenten
- Getönte Seitenscheiben hinten und Heckscheibe

#### INTERIEUR

- Spezielle Sitze (waschbar und langlebig) mit Summit Gold-Profil, The North Face-Logo und zusätzlichem Gepäckraumsystem
- Spezielles Armaturenbrett mit topografischen Linien und Mont Blanc-Profil und „1 of 4.806“-Logo
- Spezielle Gummifußmatten mit Bergprofil
- Spezielle Polsterabdeckung mit The North Face-Logo
- Mehrfarbige LED-Ambientebeleuchtung

#### TECHNIK & SICHERHEIT

- 360°-Parksensoren
- Autobahnassistent (Autonomes Fahren Level 2)
- Induktive Ladestation
- Toter Winkel Assistent
- Schlüssellooses Zugangs- und Startsystem Keyless Entry & Go und Passive Entry
- Elektrische Heckklappe mit Fußsensor
- Navigationssystem
- Elektrisch einklappbare Spiegel
- Beheizte Windschutzscheibe
- Beheizte Vordersitze



AUSSTATTUNGS-  
HIGHLIGHTS

FAHRZEUG-  
PREISE

SERIEN- UND  
SONDER-  
AUSSTATTUNG

PAKETE &  
OPTIONEN






TECHNISCHE  
DATEN

AUSSENFARBEN |  
RÄDER | SITZE

PRODUKT-  
HIGHLIGHTS |  
SERVICES

## Preise mit NoVA 2025

### Jeep® Avenger Fahrzeugpreise in Euro brutto (netto)<sup>1</sup>

Kraftstoff	Motorisierung	Leistung kW (PS)	Getriebe	Antrieb	CO <sub>2</sub> g/km (WLTP)*	NoVA 2025**	LONGITUDE	ALTITUDE	SUMMIT	UPLAND	OVERLAND	The North Face®	
Benzin	1.2 GSE T3 Turbo-Benzin GDI	74 (100)	6-Gang- Schaltgetriebe	FWD	129 (Longitude) / 130 (Altitude) / 130 (Summit)	7%	<b>26.400 €</b> (21.062,99€) 619.M25.2.000	<b>28.200 €</b> (22.480,31€) 619.P25.2.000	<b>30.500 €</b> (24.291,34€) 619.P25.2.001 (+ Opt. C6M)	Benzin nur Lagerware, vorübergehend nicht mehr bestellbar			
e-Hybrid 	1.2 e-DCT6 Benzin Mild- Hybrid 21 kW	81 (110)	6-Gang-eDCT (automatisches Doppelkupplungs- getriebe)	FWD	111	3%	<b>28.200 €</b> (23.211,38€) 619.M2K.2.000	<b>30.200 €</b> (24.837,40€) 619.P2K.2.000	<b>32.200 €</b> (26.463,41€) 619.P2K.2.001 (+ Opt. C6N)				
 e-Hybrid 	1.2L T3 4xe 107 kW (145 PS) eAWD	107 (145)	6-Gang-eDCT (automatisches Doppelkupplungs- getriebe)	AWD	122	6%				<b>33.700 €</b> (27.023,81€) 619.S4L.2.000	<b>35.900 €</b> (28.769,84€) 619.S4L.2.001 (+ Opt. C6Q)	<b>40.000 €</b> (32.023,81€) 619.U4L.2.000	
Elektro 	54 kWh 115 kW 100% elektrisch	115 (156)	Automatik (Ein- Gang)	FWD	0	0%	<b>36.600 €</b> (30.500,00€) 420.M2E.2.000	<b>38.600 €</b> (32.166,67€) 420.P2E.2.000	<b>41.100 €</b> (34.250,00€) 420.P2E.2.001 (+ Opt. C6N)				

<sup>1</sup> Alle Preise sind unverbindliche Preisempfehlungen des Herstellers ab Werk (inkl. Preise NoVA und 20% MwSt).

<sup>2</sup> Die angegebenen Werte für die CO<sub>2</sub>-Emissionen wurden vom Hersteller bei Tests vor der Zulassung nach dem WLTP-Verfahren (EU-Verordnung 2018/1832) gemessen und können je nach endgültiger Zulassung geändert werden.

\* Die CO<sub>2</sub>-Angaben sind nicht Bestandteil des Angebotes, sondern dienen allein Vergleichszwecken zwischen den verschiedenen Fahrzeugtypen. Bei den Angaben zu den CO<sub>2</sub>- und Verbrauchswerten handelt es sich um Werte, die im Rahmen der Vorabdatenkonfiguration für das Kraftfahrzeug berechnet wurden. Es ist nicht ausgeschlossen, dass es im Zuge des Produktionsprozesses zu Abweichungen dieser CO<sub>2</sub>- und Verbrauchswerte kommt und daher die im Rahmen der Vorabdatenkonfiguration errechneten CO<sub>2</sub>- und Verbrauchswerte nicht den CO<sub>2</sub>- und Verbrauchswerten des ausgelieferten Kraftfahrzeugs entsprechen. Auch bei ähnlich oder gleich ausgestatteten Lagerfahrzeugen können die CO<sub>2</sub>- und Verbrauchswerte aufgrund eines früheren Produktionstermins abweichen. Derartige Änderungen der CO<sub>2</sub>- und Verbrauchswerte sind für die Berechnung der Normverbrauchsabgabe (NoVA), des Sachbezugs bei privat genutzten Dienstwagen sowie bei Zulassungen seit Oktober 2020 der motorbezogenen Versicherungssteuer relevant. Insbesondere können sich durch Mehrausstattungen (z.B. breitere Reifen mit einer anderen Effizienzklasse, Schiebedach etc.) relevante Fahrzeugparameter, wie z.B. Gewicht, Rollwiderstand und Aerodynamik verändern und sich dadurch abweichende CO<sub>2</sub>-Emissionen und Verbrauchswerte ergeben.

\*\* Die Normverbrauchsabgabe (NoVA) sowie der Sachbezug berechnen sich nach den in der EG-Typgenehmigung angeführten Werten. Dieser NoVA-Satz basiert auf der ab 1.1.2025 gültigen Gesetzeslage und wurde auf Basis des kombinierten WLTP-CO<sub>2</sub>-Wertes (WLTP=Worldwide Harmonised Light Vehicles Test Procedure) errechnet. Alle genannten Preise sind unverbindliche, nicht kartellierte Richtpreise inkl. NoVA, 20% MwSt, Frachtkosten und unter Berücksichtigung der NoVA lt. §6 NoVAG, sofern nicht anders angegeben. In seltenen Ausnahmefällen ist es möglich, dass diese Preisangaben nicht tagaktuell sind. Änderungen in Modellvarianten, Konstruktion, Ausstattung, technischen Daten, Preis sowie Eingabefehler sind vorbehalten. Bitte erkundigen Sie sich vor Abschluss des Kaufvertrages über den genauen Ausstattungs- bzw. Serienumfang sowie den Preis Ihres Fahrzeuges.

## AUSSTATTUNGS- HIGHLIGHTS

## FAHRZEUG- PREISE

## SERIEN- UND SONDER- AUSSTATTUNG

## PAKETE & OPTIONEN

## TECHNISCHE DATEN

## AUSSENFARBEN | RÄDER | SITZE

## PRODUKT- HIGHLIGHTS | SERVICES

Serien- und Sonderausstattung	LONGITUDE			ALTITUDE			SUMMIT			UPLAND	OVERLAND	The North Face®
	Benzin	e-Hybrid	Elektro	Benzin	e-Hybrid	Elektro	Benzin	e-Hybrid	Elektro	4xe	4xe	4xe
<b>EXTERIEUR</b>												
Unterfahrschutz in grau / silber	• / -	• / -	• / -	- / •	- / •	- / •	- / •	- / •	- / •	•	•	•
Voll-LED Scheinwerfer (Reflektor) (LPX)	•	•	•	•	•	•	-	-	-	•	-	•
Voll-LED Scheinwerfer (Projektor) (LM6)	-	-	-	-	-	-	•	•	•	-	•	•
Halogen Rückleuchten (2TJ)	•	•	•	•	•	•	-	-	-	•	-	-
LED Rückleuchten (LAY)	-	-	-	-	-	-	•	•	•	-	•	•
LED Nebelscheinwerfer mit Abbiegefunktion (LNT)	p <sup>2)</sup>	p <sup>2)</sup>	p <sup>2)</sup>	•	•	•	•	•	•	•	•	•
Begrüßungs-/Abschiedsbeleuchtung (3F6)	-	-	-	-	-	-	•	•	•	-	•	•
Automatisches Fern-/Abblendlicht (1H2)	-	-	-	•	•	•	•	•	•	•	•	•
Kühlergrill leicht glänzend lackiert (MHK)	-	-	-	-	-	-	•	•	•	-	-	-
Antireflex-Aufkleber auf der Motorhaube mit The North Face-Logo (BKS)	-	-	-	-	-	-	-	-	-	-	-	•
Jeep 7-Schlitze mit topografischen Linien und glänzenden schwarzen Ringen (BKV)	-	-	-	-	-	-	-	-	-	-	-	•
Schutzeinlage aus Summit Gold-Platte	-	-	-	-	-	-	-	-	-	-	-	•

<sup>2)</sup> Erhältlich im Leder- und Winter-Paket (AKK). 2) Erhältlich im Infotainment- und Komfortpaket (BVQ/BVR/C6L). 3) Erhältlich im Winter-Paket (6R7).

Alle Preise exkl. NoVA und 20% MwSt.

• Serie, - nicht verfügbar, o Einzeloption (aufpreispflichtig), P Paketoption (aufpreispflichtig).

## AUSSTATTUNGS- HIGHLIGHTS

## FAHRZEUG- PREISE

## SERIEN- UND SONDER- AUSSTATTUNG

## PAKETE & OPTIONEN

## TECHNISCHE DATEN

## AUSSENFARBEN | RÄDER | SITZE

## PRODUKT- HIGHLIGHTS | SERVICES

Serien- und Sonderausstattung	LONGITUDE			ALTITUDE			SUMMIT			UPLAND	OVERLAND	The North Face®
	Benzin e-Hybrid Elektro			Benzin e-Hybrid Elektro			Benzin e-Hybrid Elektro			4xe	4xe	4xe
EXTERIEUR												
Türgriffe außen in Wagenfarbe (61A)	•	•	•	•	•	•	•	•	•	•	•	•
Außenspiegelkappen, schwarz (80G)	•	•	•	–	–	–	–	–	–	•	•	•
Außenspiegelkappen, lackiert schwarz glänzend (88Q)	–	–	–	•	•	•	•	•	•	–	–	–
Außenspiegel elektrisch verstellbar und beheizbar (GTL)	•	•	•	•	•	•	–	–	–	•	–	–
Außenspiegel elektrisch verstell-, beheiz- und abblendbar sowie automatisch anklappbar (GTD)	–	–	–	–	–	–	•	•	•	–	•	•
Beheizte Windschutzscheibe im Bereich der Scheibenwischer (253)	P <sup>3)</sup>	P <sup>3)</sup>	P <sup>3)</sup>	P <sup>1)3)</sup>	P <sup>1)3)</sup>	P <sup>1)3)</sup>	•	•	•	P <sup>1)3)</sup>	P <sup>1)3)</sup>	•
Getönte Seitenscheiben hinten und Heckscheibe (GEG)	–	–	–	–	–	–	•	•	•	–	•	•
CommandView® Panorama-Glasschiebedach zweigeteilt (400)	–	–	–	o	o	o	o	o	o	o	o	o
Fahrzeugdach in Wagenfarbe / Volcano (2TU)	• / –	• / –	• / –	• / o	• / o	• / o	• / o	• / o	• / o	• / o	• / o	• / o
Vorbereitung der Verkabelung für die Anhängervorrichtung (42Z)	•	•	–	•	•	–	•	•	–	•	•	–

<sup>1)</sup> Erhältlich im Leder- und Winter-Paket (AKK). <sup>2)</sup> Erhältlich im Infotainment- und Komfortpaket (BVQ/BVR/C6L). <sup>3)</sup> Erhältlich im Winter-Paket (6R7).

Alle Preise exkl. NoVA und 20% MwSt.

• Serie, – nicht verfügbar, o Einzeloption (aufpreispflichtig), P Paketoption (aufpreispflichtig).

**AUSSTATTUNGS-  
HIGHLIGHTS****FAHRZEUG-  
PREISE****SERIEN- UND  
SONDER-  
AUSSTATTUNG****PAKETE &  
OPTIONEN****TECHNISCHE  
DATEN****AUSSENFARBEN |  
RÄDER | SITZE****PRODUKT-  
HIGHLIGHTS |  
SERVICES**

Serien- und Sonderausstattung	LONGITUDE			ALTITUDE			SUMMIT			UPLAND	OVERLAND	The North Face®
	Benzin	e-Hybrid	Elektro	Benzin	e-Hybrid	Elektro	Benzin	e-Hybrid	Elektro	4xe	4xe	4xe

**RÄDER**

16" Leichtmetallfelgen grau glänzend lackiert, 215/65 R16, Sommerreifen <sup>(1M1)</sup>	•	•	•	-	-	-	-	-	-	-	-	-
17" Leichtmetallfelgen silber glänzend lackiert, 215/60 R17, Sommerreifen <sup>(1M3)</sup>	-	-	-	•	•	•	-	-	-	-	-	-
17" Leichtmetallfelgen silber glänzend lackiert, 215/60 R17, Winterreifen <sup>(WAE)</sup>	-	-	-	o	o	o	-	-	-	-	-	-
17" Leichtmetallfelgen schwarz, 215/60 R17, Winterreifen <sup>(1M4)</sup>	-	-	-	-	-	-	-	-	-	•	•	-
17" Leichtmetallfelgen schwarz mit goldenen Akzenten, 215/60 R17, Winterreifen <sup>(1MC)</sup>	-	-	-	-	-	-	-	-	-	-	-	•
18" Leichtmetallfelgen mit Diamantschliff silber/schwarz, 215/55 R18, Sommerreifen <sup>(1M5)</sup>	-	-	-	-	-	-	•	•	•	-	-	-

**AUSSENFARBEN**

Lackierung mit Fahrzeugdach in Wagenfarbe	• / o	• / o	• / o	• / o	• / o	• / o	• / o	• / o	• / o	• / o	• / o	• / o
Lackierung mit Fahrzeugdach in Volcano	-	-	-	o	o	o	o	o	o	o	o	o

<sup>1)</sup> Erhältlich im Leder- und Winter-Paket (AKK). <sup>2)</sup> Erhältlich im Infotainment- und Komfortpaket (BVQ/BVR/C6L). <sup>3)</sup> Erhältlich im Winter-Paket (6R7).

Alle Preise exkl. NoVA und 20% MwSt.

• Serie, - nicht verfügbar, o Einzeloption (aufpreispflichtig), P Paketoption (aufpreispflichtig).

## AUSSTATTUNGS- HIGHLIGHTS

## FAHRZEUG- PREISE

## SERIEN- UND SONDER- AUSSTATTUNG

## PAKETE & OPTIONEN

## TECHNISCHE DATEN

## AUSSENFARBEN | RÄDER | SITZE

## PRODUKT- HIGHLIGHTS | SERVICES

Serien- und Sonderausstattung	LONGITUDE			ALTITUDE			SUMMIT			UPLAND	OVERLAND	The North Face®
	Benzin	e-Hybrid	Elektro	Benzin	e-Hybrid	Elektro	Benzin	e-Hybrid	Elektro	4xe	4xe	4xe
<b>SITZE</b>												
Stoffsitze, schwarz	•	•	•	–	–	–	–	–	–	–	–	–
Stoff/Vynylsitze, schwarz (5KY)	–	–	–	•	•	•	•	•	•	–	–	–
Offroad Performance-Sitze, Material wasserdicht und langlebig, schwarz/grau (021)	–	–	–	–	–	–	–	–	–	•	•	–
The North Face® Performance-Sitze, Material wasserdicht und langlebig, schwarz/grau/gelb (0A7)	–	–	–	–	–	–	–	–	–	–	–	•
Ledersitze*, schwarz (211)	–	–	–	P <sup>1)</sup>	P <sup>1)</sup>	P <sup>1)</sup>	P <sup>1)</sup>	P <sup>1)</sup>	P <sup>1)</sup>	P <sup>1)</sup>	P <sup>1)</sup>	–
Fahrsitz 6-fach manuell verstellbar (inkl. Höhe) (JTM)	•	•	•	•	•	•	•	•	•	•	•	•
Beifahrersitz 4-fach manuell verstellbar (JWA)	•	•	•	•	•	•	•	•	•	•	•	•
Fahrsitz 6-fach elektr. verstellbar mit Massagefunktion und 2-fach verstellbaren Lendenwirbelstütze, Beifahrersitz 6-fach manuell verstellbar (335)	–	–	–	P <sup>1)</sup>	P <sup>1)</sup>	P <sup>1)</sup>	P <sup>1)</sup>	P <sup>1)</sup>	P <sup>1)</sup>	P <sup>1)</sup>	P <sup>1)</sup>	–
Rückentaschen an den Vordersitzen (CSM)	•	•	•	•	•	•	•	•	•	•	•	•
Rücksitzbank umklappbar im Verhältnis 60/40 (CFN)	•	•	•	•	•	•	•	•	•	•	•	•
Sitzheizung vorne (452)	P <sup>3)</sup>	P <sup>3)</sup>	P <sup>3)</sup>	P <sup>1)3)</sup>	P <sup>1)3)</sup>	P <sup>1)3)</sup>	•	•	•	P <sup>1)3)</sup>	P <sup>1)3)</sup>	•

<sup>1)</sup> Erhältlich im Leder- und WinterPaket (AKK). <sup>2)</sup> Erhältlich im Infotainment- und Komfortpaket (BVQ/BVR/C6L). <sup>3)</sup> Erhältlich im WinterPaket (BR7).

\* Leder, kombiniert mit hochwertiger Ledernachbildung.

Alle Preise exkl. NoVA und 20% MwSt.

• Serie, – nicht verfügbar, o Einzeloption (aufpreispflichtig), P Paketoption (aufpreispflichtig).



## AUSSTATTUNGS- HIGHLIGHTS

## FAHRZEUG- PREISE

## SERIEN- UND SONDER- AUSSTATTUNG

## PAKETE & OPTIONEN

## TECHNISCHE DATEN

## AUSSENFARBEN | RÄDER | SITZE

## PRODUKT- HIGHLIGHTS | SERVICES

Serien- und Sonderausstattung	LONGITUDE			ALTITUDE			SUMMIT			UPLAND	OVERLAND	The North Face®
	Benzin	e-Hybrid	Elektro	Benzin	e-Hybrid	Elektro	Benzin	e-Hybrid	Elektro	4xe	4xe	4xe
<b>INTERIEUR</b>												
Armaturenbrett schwarz genarbt / silber (BAC)	● / -	● / -	● / -	● / -	- / ●	- / ●	- / ●	- / ●	- / ●	- / ●	- / ●	-
Spezielles Armaturenbrett mit topografischen Linien und Mont Blanc-Profil und „1 of 4.806“-Logo	-	-	-	-	-	-	-	-	-	-	-	●
Klimaanlage, manuell (025)	●	●	-	-	-	-	-	-	-	-	-	-
Klimaautomatik, Mono-Zone (140)	-	-	●	●	●	●	●	●	●	●	●	●
Vorklimatisierung des Innenraums via Jeep® App (06S)	-	-	●	-	-	●	-	-	●	-	-	-
Stoff-Fußmatten, vorne & hinten (0YB)	-	-	-	-	-	-	●	●	●	-	-	-
Innenspiegel manuell abblendend (GNA)	●	●	●	-	-	-	-	-	-	-	-	-
Rahmenloser Innenspiegel automatisch abblendbar (410)	-	-	-	●	●	●	●	●	●	●	●	●
Lenkrad aus Urethan (5ZK)	●	●	●	-	-	-	-	-	-	-	-	-
Lenkrad mit hochwertiger Ledernachbildung überzogen (318)	p <sup>2)</sup>	p <sup>2)</sup>	p <sup>2)</sup>	●	●	●	●	●	●	●	●	●
Schaltwippen am Lenkrad (2UE)	-	-	-	-	-	-	-	●	-	●	●	●
Mehrfarbige LED-Ambiente-Innenraumbeleuchtung (LHA)	-	-	-	-	-	-	●	●	●	-	●	●
Dachhimmel schwarz (BUN)	●	●	●	●	●	●	●	●	●	●	●	●
Haltegriff für den Beifahrer (3FS)	●	●	●	●	●	●	●	●	●	●	●	●
3. Kopfstützen, hinten (182)	●	●	●	●	●	●	●	●	●	●	●	●

<sup>2)</sup> Erhältlich im Leder- und Winter-Paket (AKK). 2) Erhältlich im Infotainment- und Komfortpaket (BVQ/BVR/C6L). 3) Erhältlich im Winter-Paket (6R7).

Alle Preise exkl. MwSt. und 20% MwSt.

● Serie, - nicht verfügbar, o Einzeloption (aufpreispflichtig), P Paketoption (aufpreispflichtig).

## AUSSTATTUNGS- HIGHLIGHTS

## FAHRZEUG- PREISE

## SERIEN- UND SONDER- AUSSTATTUNG

## PAKETE & OPTIONEN

## TECHNISCHE DATEN

## AUSSENFARBEN | RÄDER | SITZE

## PRODUKT- HIGHLIGHTS | SERVICES

Serien- und Sonderausstattung	LONGITUDE			ALTITUDE			SUMMIT			UPLAND	OVERLAND	The North Face®
	Benzin	e-Hybrid	Elektro	Benzin	e-Hybrid	Elektro	Benzin	e-Hybrid	Elektro	4xe	4xe	4xe
INTERIEUR												
Höhenverstellbarer Kofferraumboden (256)	p <sup>2)</sup>	p <sup>2)</sup>	p <sup>2)</sup>	•	•	•	•	•	•	–	–	–
Mittelarmlehne vorne, verschiebbar mit Staufach (132)	•	•	•	•	•	•	•	•	•	•	•	•
Trennelemente für die Mittelkonsole (2x) (CVV)	•	•	•	•	•	•	•	•	•	•	•	•
Magnetische Abdeckung für die Mittelkonsole (8VV+CN1)	–	–	–	–	p <sup>2)</sup>	p <sup>2)</sup>	–	•	•	–	–	–
Magnetische Abdeckung „4xe“ (CN3)	–	–	–	–	–	–	–	–	–	•	•	–
Magnetische Abdeckung „The North Face®“ (CN5)	–	–	–	–	–	–	–	–	–	–	–	•
Deckenleuchten mit LED Touch, vorne & hinten (LN7)	–	–	–	–	–	–	•	•	•	0	•	•

<sup>1)</sup> Erhältlich im Leder- und WinterPaket (AKK). <sup>2)</sup> Erhältlich im Infotainment- und Komfortpaket (BVQ/BVR/C6L). <sup>3)</sup> Erhältlich im WinterPaket (6R7).

Alle Preise exkl. NoVA und 20% MwSt.

• Serie, – nicht verfügbar, o Einzeloption (aufpreispflichtig), P Paketoption (aufpreispflichtig).

## AUSSTATTUNGS- HIGHLIGHTS

## FAHRZEUG- PREISE

## SERIEN- UND SONDER- AUSSTATTUNG

## PAKETE & OPTIONEN

## TECHNISCHE DATEN

## AUSSENFARBEN | RÄDER | SITZE

## PRODUKT- HIGHLIGHTS | SERVICES

Serien- und Sonderausstattung	LONGITUDE			ALTITUDE			SUMMIT			UPLAND	OVERLAND	The North Face®
	Benzin	e-Hybrid	Elektro	Benzin	e-Hybrid	Elektro	Benzin	e-Hybrid	Elektro	4xe	4xe	4xe
<b>INFOTAINMENT</b>												
10,25" Uconnect Display mit Multitouch-Funktion mit kabellosem Apple CarPlay und Android Auto (RDP)	•	•	•	•	•	•	•	•	•	•	•	•
Navigationssystem (RDQ)	p <sup>2)</sup>	p <sup>2)</sup>	p <sup>2)</sup>	p <sup>2)</sup>	p <sup>2)</sup>	p <sup>2)</sup>	p <sup>2)</sup>	p <sup>2)</sup>	p <sup>2)</sup>	p <sup>2)</sup>	p <sup>2)</sup>	•
7" volldigitale TFT-Instrumentenanzeige, Farbdisplay (JAL)	•	•	•	–	–	–	–	–	–	–	–	–
10,25" volldigitale TFT-Instrumentenanzeige, Farbdisplay (JAU)	p <sup>2)</sup>	p <sup>2)</sup>	p <sup>2)</sup>	•	•	•	•	•	•	•	•	•
Induktive Ladestation (RFX)	–	–	–	–	–	–	•	•	•	–	•	•
Uconnect™ Box inkl. Uconnect™ Services (3B1+RTK)	•	•	•	•	•	•	•	•	•	•	•	•
USB C-Anschluss, hinten (RS4)	p <sup>2)</sup>	p <sup>2)</sup>	p <sup>2)</sup>	•	•	•	•	•	•	•	•	•
Digitaler Radioempfang	•	•	•	•	•	•	•	•	•	•	•	•
Audiosystem mit 6 Lautsprechern (RCG)	•	•	•	•	•	•	•	•	•	•	•	•
JBL Premium Audio System (4YG)	–	–	–	p <sup>2)</sup>	p <sup>2)</sup>	–	p <sup>2)</sup>	p <sup>2)</sup>	–	–	–	–
<b>SICHERHEIT</b>												
Elektronisches Stabilitätsprogramm (ESP), elektronischer Wank- und Überrollschutz (ERM) und Traktionskontrolle	•	•	•	•	•	•	•	•	•	•	•	•
Autonomes Notfall-Bremssystem (AEB) mit Fußgänger- und Fahrraderkennung (SS8)	•	•	•	•	•	•	•	•	•	•	•	•
ISOFIX Befestigungssystem, Beifahrersitz (42M)	•	•	•	•	•	•	•	•	•	•	•	•
Ecall Notrufsystem (RTR)	•	•	•	•	•	•	•	•	•	•	•	•
Fahreraufmerksamkeits-Assistenzkamera (XHT)	–	–	•	–	–	•	–	–	•	–	–	–
Toter-Winkel-Assistent und hintere Querbewegungserkennung (GPB)	–	–	–	–	–	–	•	•	•	–	•	•
Reifen-Reparatur-Kit Fix & Go (499)	o	o	o	o	o	o	o	o	o	•	•	•

<sup>1)</sup> Erhältlich im Leder- und Winter-Paket (AKK). <sup>2)</sup> Erhältlich im Infotainment- und Komfortpaket (BVQ/BVR/CBL). <sup>3)</sup> Erhältlich im Winter-Paket (BR7).

Alle Preise exkl. NoVA und 20% MwSt.

• Serie, – nicht verfügbar, o Einzeloption (aufpreispflichtig), P Paketoption (aufpreispflichtig).

## AUSSTATTUNGS- HIGHLIGHTS

## FAHRZEUG- PREISE

## SERIEN- UND SONDER- AUSSTATTUNG

## PAKETE & OPTIONEN

## TECHNISCHE DATEN

## AUSSENFARBEN | RÄDER | SITZE

## PRODUKT- HIGHLIGHTS | SERVICES

Serien- und Sonderausstattung	LONGITUDE			ALTITUDE			SUMMIT			UPLAND	OVERLAND	The North Face®
	Benzin	e-Hybrid	Elektro	Benzin	e-Hybrid	Elektro	Benzin	e-Hybrid	Elektro	4xe	4xe	4xe
<b>TECHNIK</b>												
Aktiver Spurhalteassistent LaneSense™	•	•	•	•	•	•	•	•	•	•	•	•
Müdigkeitserkennung, Fahrer	•	•	•	•	•	•	•	•	•	•	•	•
Regensensor (347)	•	•	•	•	•	•	•	•	•	•	•	•
Elektrische Fensterheber, vorne & hinten (316)	•	•	•	•	•	•	•	•	•	•	•	•
Selec-Terrain® System mit 6 Fahrmodi (BNW)	•	•	•	•	•	•	•	•	•	–	–	–
Selec-Terrain® System mit 4 Fahrmodi (BNW)	–	–	–	–	–	–	–	–	–	•	•	•
Bergabfahrlilfe (BNH)	•	•	•	•	•	•	•	•	•	•	•	•
Elektronische Parkbremse (XC4)	•	•	•	•	•	•	•	•	•	•	•	•
180° Rückfahrkamera mit Vogelperspektive (9YN)	–	–	–	•	•	•	•	•	•	•	•	•
Tempomat (416)	•	•	•	–	–	–	–	–	–	–	–	–
Adaptiver Tempomat mit Abstandsregelung (412)	p <sup>2)</sup>	p <sup>2)</sup>	p <sup>2)</sup>	•	•	•	•	•	•	•	•	•
Autobahnassistent (Autonomes Fahren Level 2) (9YZ)	–	–	–	–	–	–	–	•	•	–	•	•
Parksensoren, hinten (508)	•	•	•	•	•	•	–	–	–	•	–	–
360° Parksensoren, vorne & hinten & seitlich (XAH)	–	–	–	–	–	–	•	•	•	–	•	•
Verkehrszeichenerkennung /information (0XR)	• / p <sup>3)</sup>	• / p <sup>3)</sup>	• / p <sup>3)</sup>	• / p <sup>3)</sup>	• / p <sup>3)</sup>	• / p <sup>3)</sup>	• / p <sup>3)</sup>	• / p <sup>3)</sup>	• / p <sup>3)</sup>	p <sup>3)</sup>	p <sup>3)</sup>	•
Funkfernbedienung zum Öffnen & Verschließen des Fahrzeugs	•	•	•	•	•	•	•	•	•	•	•	•
Zentralverriegelung	•	•	•	•	•	•	•	•	•	•	•	•
Schlüsselloses Startsystem Keyless Go (GX4)	•	•	•	•	•	•	•	•	•	•	•	•
Schlüsselloses Zugangs- und Startsystem Keyless Entry & Go, Passive Entry (9ZU)	–	–	–	p <sup>2)</sup>	p <sup>2)</sup>	p <sup>2)</sup>	p <sup>2)</sup>	p <sup>2)</sup>	p <sup>2)</sup>	p <sup>2)</sup>	p <sup>2)</sup>	•
Elektrische Heckklappe mit Fußsensor (JK2)	–	–	–	p <sup>2)</sup>	p <sup>2)</sup>	p <sup>2)</sup>	p <sup>2)</sup>	p <sup>2)</sup>	p <sup>2)</sup>	p <sup>2)</sup>	p <sup>2)</sup>	•
Wärmepumpe (BBV + C6U)	–	–	0	–	–	0	–	–	•	–	–	–

<sup>2)</sup> Erhältlich im Leder- und WinterPaket (AKK). <sup>2)</sup> Erhältlich im Infotainment- und Komfortpaket (BVQ/BVR/C6U). <sup>3)</sup> Erhältlich im WinterPaket (6R7).

Alle Preise exkl. MwSt.

• Serie, – nicht verfügbar, 0 Einzeloption (aufpreispflichtig), P Paketoption (aufpreispflichtig).



## AUSSTATTUNGS- HIGHLIGHTS

## FAHRZEUG- PREISE

## SERIEN- UND SONDER- AUSSTATTUNG

## PAKETE & OPTIONEN

## TECHNISCHE DATEN

## AUSSENFARBEN | RÄDER | SITZE



## PRODUKT- HIGHLIGHTS | SERVICES

Serien- und Sonderausstattung	LONGITUDE	ALTITUDE	SUMMIT	UPLAND	OVERLAND	The North Face®
	Benzin e-Hybrid Elektro	Benzin e-Hybrid Elektro	Benzin e-Hybrid Elektro	4xe	4xe	4xe
LADEEIGENSCHAFTEN & ZUBEHÖR						
11kW Onboard-Charger, dreiphasig & V2L-Funktionsvorbereitung (CP4)	- - ●	- - ●	- - ●	-	-	-
Mode 3 Ladekabel, dreiphasig (17C)	- - ●	- - ●	- - ●	-	-	-
100 kW schnellladefähig (OT7)	- - ●	- - ●	- - ●	-	-	-

<sup>1)</sup> Erhältlich im Leder- und WinterPaket (AKK). 2) Erhältlich im Infotainment- und Komfortpaket (BVQ/BVR/C6L). 3) Erhältlich im WinterPaket (6R7).

Alle Preise exkl. MwSt. und 20% MwSt.

• Serie, - nicht verfügbar, o Einzeloption (aufpreispflichtig), P Paketoption (aufpreispflichtig).

Pakete & Optionen	Options- code	Preis	LONGITUDE	ALTITUDE	SUMMIT	UPLAND	OVERLAND	The North Face®
<b>Infotainment- und Komfortpaket 'Longitude'</b> <ul style="list-style-type: none"> <li>• Navigationssystem (RDQ)</li> <li>• Verkehrszeicheninformation (OXR)</li> <li>• 10.25" volldigitale TFT-Instrumentenanzeige, Farbdisplay (JAU)</li> <li>• Höhenverstellbarer Kofferraumboden (256)</li> <li>• USB C-Anschluss, hinten (RS4)</li> <li>• Adaptiver Tempomat mit Abstandsregelung (412)</li> <li>• Lenkrad mit hochwertiger Ledernachbildung überzogen (318)</li> <li>• LED-Nebelscheinwerfer (318)</li> </ul>	BVQ	1.000 €	o	-	-	-	-	-
 <b>Infotainment- und Komfortpaket</b> <ul style="list-style-type: none"> <li>• Navigationssystem (RDQ)</li> <li>• Verkehrszeicheninformation (OXR)</li> <li>• Passive Entry (9Z0)</li> <li>• Elektrische Heckklappe mit Fußsensor (JK2)</li> <li>• Magnetische Abdeckung für die Mittelkonsole (CN1/CN3/CN5) – nur e-Hybrid &amp; Elektro, nicht verfügbar bei Benzin</li> </ul>	BVR	800 €	-	o	o	o	o	•
 <b>Infotainment- und Komfortpaket inkl. JBL Premium Audio System</b> <ul style="list-style-type: none"> <li>• Navigationssystem (RDQ)</li> <li>• Verkehrszeicheninformation (OXR)</li> <li>• Passive Entry (9Z0)</li> <li>• Elektrische Heckklappe mit Fußsensor (JK2)</li> <li>• JBL Premium Audio System (4YG) – nur für C6L, für BVR nicht erhältlich</li> <li>• Magnetische Abdeckung für die Mittelkonsole (CN1) – nur e-Hybrid &amp; Elektro, nicht verfügbar bei Benzin</li> </ul>	C6L	1.250 €	-	o Benzin/ e- Hybrid	o Benzin/ e- Hybrid	-	-	-

Pakete & Optionen	Options- code	Preis	LONGITUDE	ALTITUDE	SUMMIT	UPLAND	OVERLAND	The North Face®
<b>Winter Paket</b> <ul style="list-style-type: none"> <li>Sitzheizung vorne (452)</li> <li>Beheizte Windschutzscheibe im Bereich der Scheibenwischer (253)</li> </ul>	6R7	400 €	o	o	•	o	o	•
<b>Leder- und Winter-Paket</b> <ul style="list-style-type: none"> <li>Ledersitze* (211)</li> <li>Fahrsitz 6-fach elektr. verstellbar mit Massagefunktion und 2-fach verstellbarer Lendenwirbelstütze, Beifahrsitz 6-fach manuell verstellbar (33S)</li> <li>Sitzheizung vorne (452)</li> <li>Beheizte Windschutzscheibe im Bereich der Scheibenwischer (253)</li> </ul>	AKK	1100 €	-	o	o	o	o	-
<b>Wärmepumpe</b> Nur für Elektro.	BBV (+ C6U)	500 €	o	o	•	-	-	-
<b>CommandView® Panorama-Glasschiebedach zweigeteilt</b>	400	800 €	-	o	o	o	o	o
<b>Reifen-Reparatur-Kit Fix &amp; Go</b>	499	25 €	o	o	o	•	•	•

\* Leder, kombiniert mit hochwertiger Ledernachbildung.  
Alle Preise exkl. MwSt. und 20% MwSt.  
• Serie, - nicht verfügbar, o Paket/Einzeloption (aufpreispflichtig)

## AUSSTATTUNGS- HIGHLIGHTS

## FAHRZEUG- PREISE

## SERIEN- UND SONDER- AUSSTATTUNG

## PAKETE & OPTIONEN

## TECHNISCHE DATEN

## AUSSENFARBEN | RÄDER | SITZE

## PRODUKT- HIGHLIGHTS | SERVICES

Technische Daten	Benzin 1.2 GSE T3 Turbo-Benzin GDI	e-Hybrid 1.2 e-DCT6 Benzin Mild- Hybrid 21 kW	4xe 1.2L T3 4xe 107 kW (145 PS) eAWD	Elektro 54 kWh 115 kW 100% elektrisch
KAROSSERIE				
Anzahl Sitzplätze	5			
Länge (mm)	4.084	4.084	4.088	4.084
Breite exkl. Außenspiegel / Breite inkl. Außenspiegel ausgeklappt / eingeklappt (mm)	1.776 / 1.981 / 1.808			
Höhe (mm)	1.536		1.541	1.527
Radstand (mm)	2.557		2.563	2.562
Wattiefe mm bei 8 km/h	230		400	230
Bodenfreiheit (mm)	200		210	200
Böschungswinkel vorne (°) / hinten (°)	20 / 34	20 / 33	22 / 35	20 / 32
Rampenwinkel (°)	20	19	21	20
Wendekreisdurchmesser (m)	10,5			
Leergewicht min. (kg) <sup>1</sup>	1.180	1.288	1.475	1.520
Höchst zul. Gesamtgewicht (kg)	1.682	1.782	1.965	2.015
Anhängelast gebremst / ungebremst (kg) <sup>2</sup>	1.200 / 620	1.100 / 620	920 / 620	0 / 0
Stützlast (kg)	48	48	48	NA
Zuladung max. (kg)	500	502	501	495
Gepäckraumvolumen bei aufgestellten / umgeklappten Rücksitzlehnen (l)	380 / 1.277		325 / 1.218	355 / 1.252
VERBRENNUNGSMOTOR				
Hubraum (cm³)	1.199		1.199	/
Zylinder	3		3	/
Leistung, max. Verbrennungsmotor (kW / PS)	74 / 100		100 / 136	/
Drehmoment, max. Verbrennungsmotor (Nm)	205		230	/
Kraftstoffart	Benzin		Benzin	/
Kraftstofftankinhalt (l)	44		44	/
Abgas-/Schadstoffklasse	E6D-final			

<sup>1</sup> Angaben nach Richtlinie 92/21/EG in der Fassung 95/48/EWG (Masse in fahrbarem Zustand, Kraftstoffbehälter zu 90% gefüllt, mit Fahrer 68kg und Gepäck 7kg).

<sup>2</sup> Inkl. Stützlast.



## AUSSTATTUNGS- HIGHLIGHTS

## FAHRZEUG- PREISE

## SERIEN- UND SONDER- AUSSTATTUNG

## PAKETE & OPTIONEN

## TECHNISCHE DATEN

## AUSSENFARBEN | RÄDER | SITZE

## PRODUKT- HIGHLIGHTS | SERVICES

Technische Daten	Benzin 1.2 GSE T3 Turbo-Benzin GDI	e-Hybrid 1.2 e-DCT6 Benzin Mild- Hybrid 21 kW	4xe 1.2L T3 4xe 107 kW (145 PS) eAWD	Elektro 54 kWh 115 kW 100% elektrisch
<b>ELEKTROMOTOR (P2) UND LADESYSTEM</b>				
Leistung, max. Elektromotor (kW / PS)	/	21 / 29	2x21	115 / 156
Nennleistung (kW / PS)	/	/	/	62 / 84
Drehmoment, max. Elektromotor (Nm)	/	/	Vorne : 55 Hintere : 88	260
Batterie Typ / Batteriekapazität (kWh, gesamt / nutzbar)	/	Lithium-Ionen / 0.89 / 0.432	Lithium-Ionen / 0.89 / 0.432	Lithium-Ionen / 54 / 51
On-Board Charger (kW)	/	/	/	11, dreiphasig
Ladedauer AC Wechselstrom 1,8 kW-Steckdose, einphasig (0-100%)	/	/	/	26h41min
Ladedauer AC Wechselstrom 11 kW-Ladestation/Wallbox, dreiphasig (0-100%)	/	/	/	5h34min
Ladedauer DC Gleichstrom 100 kW-Schnellladestation (20-80% / 10-80%)	/	/	/	27min/30min
<b>KOMBINIERTE LEISTUNG (VERBRENNUNGS- UND ELEKTROMOTOR)</b>				
Systemleistung, max (kW / PS)	/	81 / 110	107 / 145	/
<b>FAHRLEISTUNGEN UND VERBRAUCH*</b>				
Höchstgeschwindigkeit (km/h)	184		194	150
Beschleunigung 0-100 km/h (s)	10,6	10,4	9,5	9,0
Kraftstoffverbrauch kombiniert, gewichtet (l/100 km) WLTP	5,6-5,8	4,9-5,0	5,4	/
Stromverbrauch EC, AC gewichtet (kWh/100km) WLTP	/	/	/	15,4-16,0
CO2-Emissionen kombiniert, gewichtet (g/km) WLTP	129-130	111	122	0
Rein elektrische Reichweite kombiniert (km) WLTP	/	/	/	385-400
Rein elektrische Reichweite Stadtzyklus (km) WLTP	/	/	/	562-601
<b>KRAFTÜBERTRAGUNG</b>				
Antriebssystem	FWD	FWD	AWD	FWD
Getriebe	6-Gang- Schaltgetriebe	6-Gang-e-DCT (automatisches Doppelkupplung sgetriebe)	6-Gang-e-DCT (automatisches Doppelkupplungsg etriebe)	Automatik (Ein-Gang)
<b>BREMSEN</b>				
Dimensionen Scheibenbremsen Vorderräder / Hinterräder (mm)	283x26 / 249x10	302x26 / 249x10	302x26 / 268x12	302x26 / 268x12

\* Werte berechnet nach dem WLTP-Verfahren (EU-Verordnung 2018/1832). Die angegebenen Werte für den Kraftstoffverbrauch und die CO2-Emissionen wurden vom Hersteller bei Tests vor der Zulassung gemessen und können je nach endgültiger Zulassung geändert werden.  
Die Angaben dienen zu Vergleichszwecken zwischen den verschiedenen Fahrzeugtypen und sind nur als Richtwerte zu verstehen. Die tatsächlichen Werte für den Verbrauch und die Reichweite können unter Alltagsbedingungen abweichen und je nach Einsatzbedingungen und verschiedenen Faktoren variieren, wie z.B.: Optionen, Häufigkeit des elektrischen Aufladens pro gefahrenem Kilometer, Umgebungstemperatur, Fahrstil, Geschwindigkeit, Gesamtgewicht, Verwendung bestimmter Ausstattungen (Klimaanlage, Heizung, Radio, Navigation, Beleuchtung usw.), Reifentypen und -bedingungen, Straßenbedingungen, äußere klimatische Bedingungen usw.

## AUSSTATTUNGS- HIGHLIGHTS

## FAHRZEUG- PREISE








## SERIEN- UND SONDER- AUSSTATTUNG

## PAKETE & OPTIONEN

## TECHNISCHE DATEN

## AUSSENFARBEN | RÄDER | SITZE

## PRODUKT- HIGHLIGHTS | SERVICES

Außenfarben		Fahrzeugdach	Farb- code	Options- code	Preis	LONGITUDE	ALTITUDE	SUMMIT	UPLAND	OVERLAND	The North Face®
<b>RUBY</b>		Wagenfarbe	111	5CB	0 €	•	•	•	•	•	–
		Volcano	946	5FA <sup>1)</sup>	1.250 €	–	o	o	o	o	–
<b>SNOW</b>		Wagenfarbe	268	5CA	625 €	o	o	o	o	o	–
					0 €	–	–	–	–	–	o
		Volcano	934	5EZ <sup>1)</sup>	1.250 €	–	o	o	o	o	–
					500 €	–	–	–	–	–	o
<b>VOLCANO</b>		Wagenfarbe	601	5DL	625 €	o	o	o	o	o	–
					0 €	–	–	–	–	–	o
<b>STORM</b>		Wagenfarbe	785	2F7	625 €	o	o	o	o	o	•
					1.250 €	–	o	o	o	o	–
		Volcano	380	2G1	500 €	–	–	–	–	–	o
<b>GRANITE (Metallic)</b>		Wagenfarbe	519	5CE	750 €	o	o	o	o	o	–
		Volcano	664	5YW <sup>1)</sup>	1.250 €	–	o	o	o	o	–
<b>STONE (Metallic)</b>		Wagenfarbe	636	3YS	750 €	o	o	o	o	o	–
		Volcano	640	9LP <sup>1)</sup>	1.250 €	–	o	o	o	o	–
<b>SUN (Metallic)</b>		Wagenfarbe	554	5DP	750 €	o	o	o	o	o	–
		Volcano	560	5ZW <sup>1)</sup>	1.250 €	–	o	o	o	o	–

<sup>1)</sup> Option 2TU ist zusätzlich auszuwählen.

Alle Preise exkl. NoVA und 20% MwSt.

• Serie, – nicht verfügbar, o Paket/Einzeloption (aufpreispflichtig)

## AUSSTATTUNGS- HIGHLIGHTS

## FAHRZEUG- PREISE





## SERIEN- UND SONDER- AUSSTATTUNG

## PAKETE & OPTIONEN

## TECHNISCHE DATEN

## AUSSENFARBEN | RÄDER | SITZE

## PRODUKT- HIGHLIGHTS | SERVICES

Räder		Reifentyp	Options- code	Preis	LONGITUDE	ALTITUDE	SUMMIT	UPLAND	OVERLAND	The North Face®
<b>16" Leichtmetallfelgen grau glänzend lackiert</b>		215/65 R16, Sommerreifen	1M1	0 €	•	-	-	-	-	-
 <b>17" Leichtmetallfelgen silber glänzend lackiert</b>		215/60 R17, Sommerreifen	1M3	0 €	-	•	-	-	-	-
		215/60 R17, Winterreifen	WAE	210 €	-	o	-	-	-	-
<b>18" Leichtmetallfelgen mit Diamantschliff silber/schwarz</b>		215/55 R18, Sommerreifen	1M5	0 €	-	-	•	-	-	-

<sup>1)</sup> Erhältlich im LED- und Stylepaket (BFK). <sup>2)</sup> Erhältlich im Technologie- und Stylepaket (BFC/ BFB).

Alle Preise exkl. NoVA und 20% MwSt.

• Serie, - nicht verfügbar, o Einzeloption (aufpreispflichtig), P Paketoption (aufpreispflichtig).

AUSSTATTUNGS-  
HIGHLIGHTS

FAHRZEUG-  
PREISE

SERIEN- UND  
SONDER-  
AUSSTATTUNG

PAKETE &  
OPTIONEN

TECHNISCHE  
DATEN

AUSSENFARBEN |  
RÄDER | SITZE

PRODUKT-  
HIGHLIGHTS |  
SERVICES

Räder		Reifentyp	Options- code	Preis	LONGITUDE	ALTITUDE	SUMMIT	UPLAND	OVERLAND	The North Face®
17" Leichtmetallfelgen schwarz		215/60 R17, Ganzjahresreifen	1M4	0 €	-	-	-	•	•	-
17" Leichtmetallfelgen in Schwarz mit goldenen Akzenten		215/60 R17, Ganzjahresreifen	1MC	0 €	-	-	-	-	-	•

Alle Preise exkl. NoVA und 20% MwSt.

• Serie, - nicht verfügbar, o Einzeloption (aufpreispflichtig), P Paketooption (aufpreispflichtig).



## AUSSTATTUNGS- HIGHLIGHTS

## FAHRZEUG- PREISE













## SERIEN- UND SONDER- AUSSTATTUNG

## PAKETE & OPTIONEN

## TECHNISCHE DATEN

## AUSSENFARBEN | RÄDER | SITZE

## PRODUKT- HIGHLIGHTS | SERVICES

Sitze		Armaturen- brett		Interieur- Code	Preis	LONGITUDE	ALTITUDE	SUMMIT	UPLAND	OVERLAND	The North Face®
<b>Stoffsitze, schwarz</b>		schwarz genarbt		1B7	0 €	•	–	–	–	–	–
<b>Stoff-/ Vinylsitze, schwarz/grau</b>		schwarz genarbt		040	0 €	–	• Benzin – e-Hybrid / Elektro	–	–	–	–
<b>Stoff-/ Vinylsitze, schwarz/grau</b>		silber		1EJ	0 €	–	– Benzin • e-Hybrid / Elektro	•	–	–	–
<b>Ledersitze* schwarz, Nähte grau</b>		silber		1AL	1.100 €	–	p <sup>1)</sup>	p <sup>1)</sup>	p <sup>1)</sup>	p <sup>1)</sup>	–
<b>Offroad Performance- Sitze, Material wasserdicht und langlebig, schwarz/grau</b>		silber		021	0 €	–	–	–	•	•	–
<b>The North Face® Performance-Sitze, Material wasserdicht und langlebig, schwarz/grau/gelb</b>		Mont Blanc- Profil		0A7	0 €	–	–	–	–	–	•

<sup>1)</sup> Erhältlich im Leder- und Winter-Paket (AKK). 2) Erhältlich im Winter-Paket (BVR). 3) Erhältlich im Infotainment- und Komfortpaket (BVR).

\* Leder, kombiniert mit hochwertiger Ledernachbildung.

Alle Preise exkl. MwSt. und 20% MwSt.

• Serie, – nicht verfügbar, o Einzeloption (aufpreispflichtig), P Paketoption (aufpreispflichtig).

## AUSSTATTUNGS- HIGHLIGHTS

## FAHRZEUG- PREISE

## SERIEN- UND SONDER- AUSSTATTUNG

## PAKETE & OPTIONEN

## TECHNISCHE DATEN

## AUSSENFARBEN | RÄDER | SITZE

## PRODUKT- HIGHLIGHTS | SERVICES



### MY ASSISTANT

Ermöglicht Notrufe mit nur einer Berührung sowie Pannenhilfe und gibt Ihnen monatliche Berichte über den Fahrzeugstatus über die App.



### MY REMOTE

Prüfen Sie aus der Ferne den Status von Türen, Batterie und von Ladevorgängen einfach per Smartphone oder Smartwatch.



### MY CAR

Prüfen Sie den Tankfüllstand, den Batterieladestand oder den Reifendruck und verwalten Sie Wartungspläne in Echtzeit.



### MY NAVIGATION\*

Maximieren Sie dank dynamischer Reichweitenanzeige die Effizienz. Mit „Send&Go“ verschnellern Sie die Navigation und erhalten Wetter- und Verkehrsinformationen in Echtzeit.



### MY eCHARGE\*\*

Finden Sie die nächstgelegene Ladestation auf Ihrer Route. Erhalten Sie Informationen über bisherige Ladevorgänge und verwalten Sie die Wallbox-Aufladung zu Hause.



### MY WI-FI\*\*\*

Verbinden Sie bis zu 8 Geräte mit einem integrierten Hotspot, sodass alle Passagiere unterwegs in Verbindung bleiben können.



### MY ALERT\*\*\*

Erkennt mögliche Diebstahlversuche und jegliche unbefugte Fahrzeugbewegung. Im Falle eines Diebstahls können Sie die Behörden mit einem einzigen Klick kontaktieren.



### MY FLEET MANAGER\*\*\*

Empfangen Sie Informationen über Ihre Fahrzeugflotte in Echtzeit und verwalten diese.



### JEEP, APP

Entdecken Sie das volle Potenzial Ihres neuen Jeep®! Laden Sie die mobile App für Apple oder Android und lernen Sie die zahlreichen Funktionen Ihres Fahrzeugs und der Uconnect Services kennen.

\*Nur verfügbar mit Uconnect™ Radio mit Navigation

\*\*Nur erhältlich für vollelektrische Modelle

\*\*\*Optionale Dienste



Uconnect  
SERVICES

## AUSSTATTUNGS- HIGHLIGHTS

## FAHRZEUG- PREISE

## SERIEN- UND SONDER- AUSSTATTUNG

## PAKETE & OPTIONEN

## TECHNISCHE DATEN

## AUSSENFARBEN | RÄDER | SITZE

## PRODUKT- HIGHLIGHTS | SERVICES



### 10,25" INSTRUMENTENANZEIGE

Die 10,25" TFT-Instrumentenanzeige bietet Ihnen ein vollständig digitales Fahrerlebnis. Auf dem Farbdisplay können Sie die wichtigsten Informationen über Ihre Fahrt ablesen: Geschwindigkeit, Gesamtkilometerstand, Batterieladung, Reichweite in Echtzeit, ADAS-Betrieb usw.



### DIE KONTROLLE ÜBER DIE STRASSE BEHALTEN MIT SELEC-TERRAIN®

Mit der Selec-Terrain®-System des Avenger können Sie zwischen 6 verschiedenen Fahrmodi wählen, darunter 3 spezielle Modi für schwieriges Gelände oder Oberflächen.



### MAGNETISCHE ABDECKUNG

Der Innenraum des Avenger kann mit einem Kit bereichert werden, das Folgendes umfasst: Eine magnetische Abdeckung für die Mittelkonsole (nur für e-Hybrid und Elektro).




### UCONNECT™ INFOTAINMENT-SYSTEM

Das fantastische 10,25"-Uconnect Infotainmentsystem kann mit dem integrierten TomTom-Navigationssystem erweitert werden, das gegenüber der Standardversion zusätzliche Funktionen bietet, wie Navigation mit 3D-Karten, Duplizierung von Karte und Wegbeschreibung in der Instrumentenanzeige, und natürliche Spracherkennung mit dem Aktivierungsbefehl "Hey Jeep".



### WALLBOX

Praktisch und intelligent, ist die Wallbox die effizienteste Art, Ihr Fahrzeug zu Hause aufzuladen. Im Plug&Play-Modus bietet die Wallbox eine Ladeleistung von 1,8 kW, die aber von einer Elektrofachkraft auf bis zu 3,7 kW Ladeleistung erhöht werden kann, wodurch die Ladezeit signifikant verringert wird. Der Ladevorgang lässt sich über das über das Uconnect™ System oder die Jeep® App planen.



### ÖFFENTLICHE LADESÄULEN

Nutzen Sie bei Ihren Reisen die stetig wachsende Zahl von öffentlichen Ladestationen.

# Jeep®

Eine Broschüre der FCA Austria GmbH, 1120 Wien, Schönbrunner Straße 297/307. Die in dieser Broschüre enthaltenen Beschreibungen und Abbildungen sowie Angaben über Lieferumfang, Ausstattung, Farbton, Aussehen, Leistungen, Maße, Gewicht, Kraftstoffverbrauch und Betriebskosten der Fahrzeuge entsprechen dem Zeitpunkt der Drucklegung. Die beschriebenen Merkmale sind teilweise ausstattungsabhängig bzw. als aufpreispflichtige optionale Sonderausstattung erhältlich. Die konkrete Ausstattung des Fahrzeugs ist beim Händler zu erfragen. Abbildungen enthalten Sonderausstattungen und zeigen teilweise US-Modelle bzw. Merkmale, die nicht auf dem europäischen Markt verfügbar sind. Änderungen und Irrtümer vorbehalten.

Jeep® ist eine eingetragene Marke der FCA US LLC.